

鏡鈦科技股份有限公司

個體財務報告暨會計師查核報告
民國111及110年度

地址：台中市精科路9號

電話：(04)23595336

§目 錄§

項	目 頁	次	財 務 報 告 附 註 編 號
一、封 面	1		-
二、目 錄	2		-
三、會計師查核報告	3~6		-
四、個體資產負債表	7		-
五、個體綜合損益表	8~9		-
六、個體權益變動表	10		-
七、個體現金流量表	11~12		-
八、個體財務報表附註			
(一) 公司沿革	13		一
(二) 通過財務報告之日期及程序	13		二
(三) 新發布及修訂準則及解釋之適用	13~14		三
(四) 重大會計政策之彙總說明	14~26		四
(五) 重大會計判斷、估計及假設不確定性之主要來源	26		五
(六) 重要會計項目之說明	26~51		六~二六
(七) 關係人交易	51~53		二七
(八) 質抵押之資產	53		二八
(九) 重大或有負債及未認列之合約承諾	53		二九
(十) 重大之災害損失	-		-
(十一) 重大之期後事項	-		-
(十二) 其 他	53~54		三十
(十三) 附註揭露事項			
1. 重大交易事項相關資訊	54		三一
2. 轉投資事業相關資訊	54		三一
3. 大陸投資資訊	54		三一
4. 主要股東資訊	54		三一
(十四) 部門資訊	-		-
九、重要會計項目明細表	59~68		-

會計師查核報告

鏡鈦科技股份有限公司 公鑒：

查核意見

鏡鈦科技股份有限公司（鏡鈦公司）民國 111 年及 110 年 12 月 31 日之個體資產負債表，暨民國 111 年及 110 年 1 月 1 日至 12 月 31 日之個體綜合損益表、個體權益變動表、個體現金流量表，以及個體財務報表附註（包括重大會計政策彙總），業經本會計師查核竣事。

依本會計師之意見，上開個體財務報表在所有重大方面係依照證券發行人財務報告編製準則編製，足以允當表達鏡鈦公司民國 111 年及 110 年 12 月 31 日之個體財務狀況，暨民國 111 年及 110 年 1 月 1 日至 12 月 31 日之個體財務績效及個體現金流量。

查核意見之基礎

本會計師係依照會計師查核簽證財務報表規則及審計準則執行查核工作。本會計師於該等準則下之責任將於會計師查核個體財務報表之責任段進一步說明。本會計師所隸屬事務所受獨立性規範之人員已依會計師職業道德規範，與鏡鈦公司保持超然獨立，並履行該規範之其他責任。本會計師相信已取得足夠及適切之查核證據，以作為表示查核意見之基礎。

關鍵查核事項

關鍵查核事項係指依本會計師之專業判斷，對鏡鈦公司民國 111 年度個體財務報表之查核最為重要之事項。該等事項已於查核個體財務報表整體及形成查核意見之過程中予以因應，本會計師並不對該等事項單獨表示意見。

茲對鏡鈦公司民國 111 年度個體財務報表之關鍵查核事項敘明如下：

海外寄倉之收入認列

鏡鈦公司配合客戶需求以寄倉交易作為主要銷貨模式，亦即公司將商品備貨於海外發貨倉庫，待客戶實際提貨並移轉商品之主要風險及報酬後，始認列為銷貨收入。由於寄倉交易之收入認列有賴進一步確認客戶實際提貨之情形，預設可能產生未提貨而已列銷貨收入之風險，因是將此列為關鍵查核事項；參閱個體財務報表附註四之重大會計政策說明。

針對此關鍵查核事項，本會計師經評估鏡鈦公司有關銷貨收入認列相關作業程序之設計及執行之適當性，暨選樣測試其重要控制作業於年度中之有效持續運作情形。此外，針對年度已認列之寄倉銷貨收入明細亦予以選樣核對銷貨收入相對應之接單及提貨相關依據，以確認帳列銷貨收入之適當性。

管理階層與治理單位對個體財務報表之責任

管理階層之責任係依照證券發行人財務報告編製準則編製允當表達之個體財務報表，且維持與個體財務報表編製有關之必要內部控制，以確保個體財務報表未存有導因於舞弊或錯誤之重大不實表達。

於編製個體財務報表時，管理階層之責任亦包括評估鏡鈦公司繼續經營之能力、相關事項之揭露，以及繼續經營會計基礎之採用，除非管理階層意圖清算鏡鈦公司或停止營業，或除清算或停業外別無實際可行之其他方案。

鏡鈦公司之治理單位（含審計委員會）負有監督財務報導流程之責任。

會計師查核個體財務報表之責任

本會計師查核個體財務報表之目的，係對個體財務報表整體是否存有導因於舞弊或錯誤之重大不實表達取得合理確信，並出具查核報告。合理確信係高度確信，惟依照審計準則執行之查核工作無法保證必能偵出個體財務報表存有之重大不實表達。不實表達可能導因於舞弊或錯誤。如不實表達之個別金額或彙總數可合理預期將影響個體財務報表使用者所作之經濟決策，則被認為具有重大性。

本會計師依照審計準則查核時，運用專業判斷及專業懷疑。本會計師亦執行下列工作：

1. 辨認並評估個體財務報表導因於舞弊或錯誤之重大不實表達風險；對所評估之風險設計及執行適當之因應對策；並取得足夠及適切之查核證據以作為查核意見之基礎。因舞弊可能涉及共謀、偽造、故意遺漏、不實聲明或踰越內部控制，故未偵出導因於舞弊之重大不實表達之風險高於導因於錯誤者。
2. 對與查核攸關之內部控制取得必要之瞭解，以設計當時情況下適當之查核程序，惟其目的非對鑿鈦公司內部控制之有效性表示意見。
3. 評估管理階層所採用會計政策之適當性，及其所作會計估計與相關揭露之合理性。
4. 依據所取得之查核證據，對管理階層採用繼續經營會計基礎之適當性，以及使鑿鈦公司繼續經營之能力可能產生重大疑慮之事件或情況是否存在重大不確定性，作出結論。本會計師若認為該等事件或情況存在重大不確定性，則須於查核報告中提醒個體財務報表使用者注意個體財務報表之相關揭露，或於該等揭露係屬不適當時修正查核意見。本會計師之結論係以截至查核報告日所取得之查核證據為基礎。惟未來事件或情況可能導致鑿鈦公司不再具有繼續經營之能力。
5. 評估個體財務報表（包括相關附註）之整體表達、結構及內容，以及個體財務報表是否允當表達相關交易及事件。
6. 對於鑿鈦公司內組成個體之財務資訊取得足夠及適切之查核證據，以對個體財務報表表示意見。本會計師負責查核案件之指導、監督及執行，並負責形成鑿鈦公司查核意見。

本會計師與治理單位溝通之事項，包括所規劃之查核範圍及時間，以及重大查核發現（包括於查核過程中所辨認之內部控制顯著缺失）。

本會計師亦向治理單位提供本會計師所隸屬事務所受獨立性規範之人員已遵循會計師職業道德規範中有關獨立性之聲明，並與治理單位溝通所有可能被認為會影響會計師獨立性之關係及其他事項（包括相關防護措施）。

本會計師從與治理單位溝通之事項中，決定對鏡鈦公司民國 111 年度個體財務報表查核之關鍵查核事項。本會計師於查核報告中敘明該等事項，除非法令不允許公開揭露特定事項，或在極罕見情況下，本會計師決定不於查核報告中溝通特定事項，因可合理預期此溝通所產生之負面影響大於所增進之公眾利益。

勤業眾信聯合會計師事務所
會計師 吳 少 君



會計師 曾 棟 鋆



吳少君

曾棟鋆

金融監督管理委員會核准文號
金管證審字第 1100356048 號

證券暨期貨管理委員會核准文號
台財證六字第 0920123784 號

中 華 民 國 1 1 2 年 3 月 8 日

代 碼	資 產	111年12月31日		110年12月31日	
		金 額	%	金 額	%
	流動資產				
1100	現金及約當現金(附註六及二八)	\$ 1,009,956	22	\$ 695,395	19
1151	應收票據(附註八)	2,387	-	1,478	-
1170	應收帳款—非關係人(附註八)	220,298	5	192,040	5
1180	應收帳款—關係人(附註二七)	415,414	9	246,867	7
1200	其他應收款(附註二七)	18,431	-	18,109	-
130X	存 貨(附註九)	704,069	16	613,625	16
1476	其他金融資產—流動(附註六及二八)	-	-	100,202	3
1479	其他流動資產	45,220	1	33,214	1
11XX	流動資產總計	<u>2,415,775</u>	<u>53</u>	<u>1,900,930</u>	<u>51</u>
	非流動資產				
1510	透過損益按公允價值衡量之金融資產—非流動(附註七)	19,772	-	16,931	-
1550	採用權益法之投資(附註十)	141,173	3	211,426	6
1600	不動產、廠房及設備(附註十一及二八)	1,682,033	37	1,304,330	35
1755	使用權資產(附註十二)	78,397	2	86,632	2
1780	無形資產(附註十三)	66,796	1	73,007	2
1840	遞延所得稅資產(附註二一)	67,886	2	58,946	2
1915	預付設備款	72,016	2	74,244	2
1920	存出保證金	3,547	-	3,547	-
15XX	非流動資產總計	<u>2,131,620</u>	<u>47</u>	<u>1,829,063</u>	<u>49</u>
1XXX	資 產 總 計	<u>\$ 4,547,395</u>	<u>100</u>	<u>\$ 3,729,993</u>	<u>100</u>
	負債及權益				
	流動負債				
2100	短期借款(附註十四)	\$ 80,000	2	\$ 230,000	6
2110	應付短期票券(附註十四及二八)	-	-	99,863	3
2150	應付票據	39,668	1	60,082	2
2170	應付帳款(附註二七)	266,735	6	255,959	7
2200	其他應付款(附註十六)	288,118	6	170,848	5
2230	本期所得稅負債(附註二一)	111,844	2	41,558	1
2280	租賃負債—流動(附註十二)	7,762	-	8,393	-
2320	一年內到期之長期借款及應付公司債(附註十四、十五及二八)	535,831	12	-	-
2399	其他流動負債	22,286	1	18,576	-
21XX	流動負債總計	<u>1,352,244</u>	<u>30</u>	<u>885,279</u>	<u>24</u>
	非流動負債				
2530	應付公司債(附註十五及二八)	-	-	499,500	13
2540	長期借款(附註十四)	778,162	17	250,729	7
2570	遞延所得稅負債(附註二一)	1,854	-	-	-
2580	租賃負債—非流動(附註十二)	72,513	1	79,758	2
2630	遞延收入—非流動(附註十四)	14,698	-	5,360	-
2640	淨確定福利負債—非流動(附註十七)	73,137	2	82,892	2
2645	存入保證金	790	-	350	-
25XX	非流動負債總計	<u>941,154</u>	<u>20</u>	<u>918,589</u>	<u>24</u>
2XXX	負債總計	<u>2,293,398</u>	<u>50</u>	<u>1,803,868</u>	<u>48</u>
	權益				
3110	普通股股本	482,902	11	482,902	13
3200	資本公積	285,068	6	286,121	8
	保留盈餘				
3310	法定盈餘公積	298,421	7	276,036	7
3320	特別盈餘公積	11,295	-	7,628	-
3350	未分配盈餘	1,168,992	26	884,732	24
3410	國外營運機構財務報表換算之兌換差額	7,319	-	(11,294)	-
3XXX	權益總計	<u>2,253,997</u>	<u>50</u>	<u>1,926,125</u>	<u>52</u>
	負債與權益總計	<u>\$ 4,547,395</u>	<u>100</u>	<u>\$ 3,729,993</u>	<u>100</u>

後附之附註係本個體財務報告之一部分

董事長：鍾兆瑛



經理人：林俊男



會計主管：陳雅玲



鏡鈦科技股份有限公司

個體綜合損益表

民國 111 年及 110 年 1 月 1 日至 12 月 31 日

單位：新台幣仟元，惟

每股盈餘為元

代 碼		111年度		110年度	
		金 額	%	金 額	%
4000	營業收入淨額（附註十九及二七）	\$ 2,445,332	100	\$ 1,989,158	100
5000	營業成本（附註九、二十及二七）	<u>1,428,657</u>	<u>58</u>	<u>1,214,642</u>	<u>61</u>
5900	營業毛利	1,016,675	42	774,516	39
5910	與子公司之已（未）實現 銷貨利益	(<u>72,224</u>)	(<u>3</u>)	(<u>4,637</u>)	<u>-</u>
5950	已實現營業毛利淨額	<u>944,451</u>	<u>39</u>	<u>769,879</u>	<u>39</u>
	營業費用（附註二十及二七）				
6100	推銷費用	99,972	4	97,218	5
6200	管理費用	234,613	10	185,399	9
6300	研究發展費用	214,763	9	247,025	13
6450	預期信用減損損失 （利益）（附註八）	(<u>384</u>)	<u>-</u>	<u>890</u>	<u>-</u>
6000	營業費用合計	<u>548,964</u>	<u>23</u>	<u>530,532</u>	<u>27</u>
6900	營業淨利	<u>395,487</u>	<u>16</u>	<u>239,347</u>	<u>12</u>
	營業外收入及支出				
7100	利息收入（附註二十）	10,670	-	995	-
7010	其他收入（附註十四、 二十及二七）	19,194	1	15,475	1
7020	其他利益及損失（附註 二十）	124,457	5	(13,667)	(1)

（接次頁）

(承前頁)

代 碼		111年度		110年度	
		金 額	%	金 額	%
7050	財務成本 (附註二十)	(\$ 13,062)	-	(\$ 9,449)	-
7070	採用權益法之子公司及 關聯企業損益份額 (附註十)	(13,649)	(1)	21,853	1
7000	營業外收入及支出 合計	127,610	5	15,207	1
7900	稅前淨利	523,097	21	254,554	13
7950	所得稅費用 (附註二一)	100,766	4	26,116	2
8200	本年度淨利	422,331	17	228,438	11
	其他綜合損益				
8310	不重分類至損益之項目				
8311	確定福利計畫之再衡 量數 (附註十七)	8,706	-	(4,588)	-
8360	後續可能重分類至損益 之項目				
8361	國外營運機構財務 報表換算之兌換 差額	18,613	1	(3,666)	-
8300	本年度其他綜合損益	27,319	1	(8,254)	-
8500	本年度綜合損益總額	\$ 449,650	18	\$ 220,184	11
	每股盈餘 (附註二二)				
9750	基 本	\$ 8.75		\$ 4.73	
9850	稀 釋	\$ 8.74		\$ 4.73	

後附之附註係本個體財務報告之一部分

董事長：鍾兆垣



經理人：林俊男



會計主管：陳雅玲





鐘兆垣投資顧問公司
 個體權益變動表

民國 111 年及 110 年 1 月 1 日至 12 月 31 日

單位：新台幣仟元

代碼	普通股股本 (附註十八)	資本公積 (附註十及十八)	保留盈餘 (附註十八)	特別盈餘公積	未分配盈餘	國外營運機構 財務報表換算 之兌換差額	權益總額	
A1	110 年 1 月 1 日餘額	\$ 482,902	\$ 270,537	\$ 253,351	\$ 1,805	\$ 858,406	(\$ 7,628)	\$ 1,859,373
B1	109 年度盈餘分配	-	-	22,685	-	(22,685)	-	-
B3	法定盈餘公積	-	-	-	5,823	(5,823)	-	-
B5	特別盈餘公積	-	-	-	-	(169,016)	-	(169,016)
	現金股利	-	-	-	-	(197,524)	-	(169,016)
C7	其他資本公積變動 採用權益法認列之關聯企業及合資之變動數	-	13,031	-	-	-	-	13,031
M7	對子公司所有權權益變動	-	2,553	-	-	-	-	2,553
D1	110 年度淨利	-	-	-	-	228,438	-	228,438
D3	110 年度其他綜合損益	-	-	-	-	(4,588)	(3,666)	(8,254)
D5	110 年度綜合損益總額	-	-	-	-	223,850	(3,666)	220,184
Z1	110 年 12 月 31 日餘額	482,902	286,121	276,036	7,628	884,732	(11,294)	1,926,125
B1	110 年度盈餘分配	-	-	22,385	-	(22,385)	-	-
B3	法定盈餘公積	-	-	-	3,667	(3,667)	-	-
B5	特別盈餘公積	-	-	-	-	(120,725)	-	(120,725)
	現金股利	-	-	-	-	(146,777)	-	(120,725)
C7	其他資本公積變動 採用權益法認列之關聯企業及合資之變動數	-	(1,053)	-	-	-	-	(1,053)
D1	111 年度淨利	-	-	-	-	422,331	-	422,331
D3	111 年度其他綜合損益	-	-	-	-	8,706	18,613	27,319
D5	111 年度綜合損益總額	-	-	-	-	431,037	18,613	449,650
Z1	111 年 12 月 31 日餘額	\$ 482,902	\$ 285,068	\$ 298,421	\$ 11,295	\$ 1,168,992	\$ 7,319	\$ 2,253,997

後附之附註係本個體財務報告之一部分

董事長：鍾兆垣



經理人：林俊男



會計主管：陳雅玲



鏡鈦科技股份有限公司

個體現金流量表

民國 111 年及 110 年 1 月 1 日至 12 月 31 日

單位：新台幣仟元

代 碼		111 年度	110 年度
	營業活動之現金流量		
A10000	本年度稅前淨利	\$ 523,097	\$ 254,554
A20010	收益費損項目：		
A20100	折舊費用	107,202	102,321
A20200	攤銷費用	12,206	11,517
A20300	預期信用減損損失（迴轉利益）	(384)	890
A20400	透過損益按公允價值衡量之金融資產及負債之淨（利益）損失	(6,192)	837
A20900	財務成本	13,062	9,449
A21200	利息收入	(10,670)	(995)
A22300	採用權益法之子公司及關聯企業損益份額	13,649	(21,853)
A22500	處分不動產、廠房及設備利益	(311)	(190)
A22800	處分無形資產利益	(40)	(40)
A23200	處分採用權益法之投資利益	(5,382)	(16,931)
A23700	存貨跌價及呆滯損失（回升利益）	2,317	(2,249)
A23900	與子公司之未實現銷貨損益	72,224	4,637
A24100	未實現外幣兌換淨損失（利益）	(56,771)	8,704
	營業資產及負債之淨變動數		
A31130	應收票據	(909)	(968)
A31150	應收帳款	(199,974)	(60,354)
A31180	其他應收款	1,761	(3,622)
A31200	存 貨	(92,761)	(96,926)
A31240	其他流動資產	(12,006)	(3,685)
A32130	應付票據	(20,414)	20,270
A32150	應付帳款	10,737	46,436
A32180	其他應付款	43,914	2,949
A32210	遞延收入	(401)	(127)
A32230	其他流動負債	3,710	3,456
A32240	淨確定福利負債	(1,050)	(27,519)
A33000	營運產生之現金	396,614	230,561
A33100	收取之利息	8,587	969

（接次頁）

(承前頁)

代 碼		111 年度	110 年度
A33300	支付之利息	(\$ 10,220)	(\$ 8,473)
A33500	支付之所得稅	(37,566)	(63,682)
AAAA	營業活動之淨現金流入	<u>357,415</u>	<u>159,375</u>
投資活動之現金流量			
B01900	處分關聯企業之淨現金流入	7,363	24,501
B02700	購置不動產、廠房及設備	(321,560)	(266,358)
B02800	處分不動產、廠房及設備價款	311	5,664
B03700	存出保證金增加	(2,000)	(1,695)
B03800	存出保證金減少	2,000	2,160
B04500	購置無形資產	(1,110)	(1,113)
B06500	其他金融資產減少(增加)	113,694	(1,445)
B07100	預付設備款增加	(83,996)	(94,290)
BBBB	投資活動之淨現金流出	<u>(285,298)</u>	<u>(332,576)</u>
籌資活動之現金流量			
C00100	短期銀行借款增加(減少)	(150,000)	10,000
C00500	應付短期票券減少	(100,000)	-
C01600	舉借長期借款	571,050	179,679
C03000	收取存入保證金	440	-
C04020	租賃負債本金償還	(8,544)	(8,492)
C04500	支付股利	(120,725)	(169,016)
C05400	取得子公司股權	-	(30,000)
CCCC	籌資活動之淨現金流入(出)	<u>192,221</u>	<u>(17,829)</u>
DDDD	匯率變動對現金及約當現金之影響	<u>50,223</u>	<u>(7,055)</u>
EEEE	本年度現金及約當現金增加(減少)數	314,561	(198,085)
E00100	年初現金及約當現金餘額	<u>695,395</u>	<u>893,480</u>
E00200	年底現金及約當現金餘額	<u>\$ 1,009,956</u>	<u>\$ 695,395</u>

後附之附註係本個體財務報告之一部分

董事長：鍾兆垣



經理人：林俊男



會計主管：陳雅玲



鏡鈦科技股份有限公司

個體財務報表附註

民國 111 年及 110 年 1 月 1 日至 12 月 31 日

(金額除另予註明外，為新台幣及外幣仟元)

一、公司沿革

鏡鈦科技股份有限公司（以下稱「本公司」）係依照公司法暨有關法令於 93 年 10 月 21 日設立登記，主要營業項目為醫療器材及精密扣件等產品之生產及銷售。

本公司股票於 100 年 9 月經金融監督管理委員會（以下稱「金管會」）核准公開發行，並經財團法人中華民國證券櫃檯買賣中心同意於 101 年 11 月 15 日起上櫃買賣。

本個體財務報告係以本公司之功能性貨幣新台幣表達。

二、通過財務報告之日期及程序

本個體財務報告於 112 年 3 月 8 日經董事會通過。

三、新發布及修訂準則及解釋之適用

(一) 首次適用金管會認可並發布生效之國際財務報導準則 (IFRS)、國際會計準則 (IAS)、解釋 (IFRIC) 及解釋公告 (SIC) (以下稱「IFRSs」)

適用修正後之金管會認可並發布生效之 IFRSs 將不致造成本公司會計政策之重大變動。

(二) 112 年適用之金管會認可之 IFRSs

新發布 / 修正 / 修訂準則及解釋	IASB 發布之生效日
IAS 1 之修正「會計政策之揭露」	2023 年 1 月 1 日 (註 1)
IAS 8 之修正「會計估計值之定義」	2023 年 1 月 1 日 (註 2)
IAS 12 之修正「與單一交易所產生之資產及負債有關之遞延所得稅」	2023 年 1 月 1 日 (註 3)

註 1：於 2023 年 1 月 1 日以後開始之年度報導期間適用此項修正。

註 2：於 2023 年 1 月 1 日以後開始之年度報導期間所發生之會計估計值變動及會計政策變動適用此項修正。

註 3：除於 2022 年 1 月 1 日就租賃及除役義務之暫時性差異認列遞延所得稅外，該修正係適用於 2022 年 1 月 1 日以後所發生之交易。

截至本個體財務報告通過發布日止，本公司評估其他準則、解釋之修正將不致對財務狀況與財務績效造成重大影響。

(三) 國際會計準則理事會 (IASB) 已發布但尚未經金管會認可並發布生效之 IFRSs

<u>新發布 / 修正 / 修訂準則及解釋</u>	<u>IASB 發布之生效日(註 1)</u>
IFRS 10 及 IAS 28 之修正「投資者與其關聯企業或合資間之資產出售或投入」	未定
IFRS 16 之修正「售後租回中之租賃負債」	2024 年 1 月 1 日 (註 2)
IFRS 17「保險合約」	2023 年 1 月 1 日
IFRS 17 之修正	2023 年 1 月 1 日
IFRS 17 之修正「初次適用 IFRS 17 及 IFRS 9—比較資訊」	2023 年 1 月 1 日
IAS 1 之修正「負債分類為流動或非流動」	2024 年 1 月 1 日
IAS 1 之修正「具合約條款之非流動負債」	2024 年 1 月 1 日

註 1：除另註明外，上述新發布 / 修正 / 修訂準則或解釋係於各該日期以後開始之年度報導期間生效。

註 2：賣方兼承租人應對初次適用 IFRS 16 日後簽訂之售後租回交易追溯適用 IFRS 16 之修正。

截至本個體財務報告通過發布日止，本公司仍持續評估其他準則、解釋之修正對財務狀況與財務績效之影響，相關影響待評估完成時予以揭露。

四、重大會計政策之彙總說明

(一) 遵循聲明

本個體財務報告係依照證券發行人財務報告編製準則編製。

(二) 編製基礎

除按公允價值衡量之金融工具及按確定福利義務現值減除計畫資產公允價值認列之淨確定福利負債外，本個體財務報告係依歷史成本基礎編製。

公允價值衡量依照相關輸入值之可觀察程度及重要性分為第 1 等級至第 3 等級：

1. 第 1 等級輸入值：係指於衡量日可取得之相同資產或負債於活絡市場之報價（未經調整）。
2. 第 2 等級輸入值：係指除第 1 等級之報價外，資產或負債直接（亦即價格）或間接（亦即由價格推導而得）之可觀察輸入值。
3. 第 3 等級輸入值：係指資產或負債之不可觀察之輸入值。

本公司於編製個體財務報告時，對投資子公司及關聯企業係採權益法處理。為使本個體財務報告之本年度損益、其他綜合損益及權益與本公司合併財務報告中歸屬於本公司業主之本年度損益、其他綜合損益及權益相同，個體基礎與合併基礎下若干會計處理差異係調整「採用權益法之投資」、「採用權益法認列之子公司及關聯企業損益之份額」暨相關權益項目。

(三) 資產與負債區分流動與非流動之標準

流動資產包括：

1. 主要為交易目的而持有之資產；
2. 預期於資產負債表日後 12 個月內實現之資產；及
3. 現金及約當現金（但不包括於資產負債表日後逾 12 個月用以交換或清償負債而受到限制者）。

流動負債包括：

1. 主要為交易目的而持有之負債；
2. 於資產負債表日後 12 個月內到期清償之負債以及
3. 不能無條件將清償期限遞延至資產負債表日後至少 12 個月之負債。

非屬上述流動資產或流動負債者，係分類為非流動資產或非流動負債。

(四) 外幣

本公司編製個體財務報告時，以本公司功能性貨幣以外之貨幣（外幣）交易者，依交易日匯率換算為功能性貨幣記錄。

外幣貨幣性項目於每一資產負債表日以收盤匯率換算。因交割貨幣性項目或換算貨幣性項目產生之兌換差額，於發生當期認列於損益。

以公允價值衡量之外幣非貨幣性項目係以決定公允價值當日之匯率換算，所產生之兌換差額列為當年度損益。

以歷史成本衡量之外幣非貨幣性項目係以交易日之匯率換算，不再重新換算。

於編製個體財務報告時，國外營運機構（包含營運所在國家或使用之貨幣與本公司不同之子公司）之資產及負債以每一資產負債表日匯率換算為新台幣。收益及費損項目係以當期平均匯率換算，所產生之兌換差額列於其他綜合損益。

(五) 存 貨

存貨包括原料、在製品及製成品。存貨係以成本與淨變現價值孰低衡量，比較成本與淨變現價值時除同類別存貨外係以個別項目為基礎。淨變現價值係指在正常情況下之估計售價減除至完工尚需投入之估計成本及完成出售所需之估計成本後之餘額。存貨成本之計算係採加權平均法。

(六) 投資子公司

本公司採用權益法處理對子公司之投資。

子公司係指本公司具有控制之個體（含結構型個體）。

權益法下，投資原始依成本認列，取得日後帳面金額係隨本公司所享有之子公司損益及其他綜合損益份額與利潤分配而增減。此外，針對本公司可享有子公司其他權益之變動係按持股比例認列。

當本公司對子公司所有權權益之變動未導致喪失控制者，係作為權益交易處理。投資帳面金額與所支付或收取對價之公允價值間之差額，係直接認列為權益。

本公司評估減損時，係以財務報告整體考量現金產生單位並比較其可回收金額與帳面金額。嗣後若資產可回收金額增加時，將減損損失之迴轉認列為利益，惟資產於減損損失迴轉後之帳面金額，不得超過該項資產在未認列減損損失之情況下，減除應提列攤銷後之帳面金額。

本公司與子公司之順流交易未實現損益於個體財務報告予以銷除。本公司與子公司之逆流及側流交易所產生之損益，僅在與本公司對子公司權益無關之範圍內，認列於個體財務報告。

(七) 投資關聯企業

關聯企業係指本公司具有重大影響，但非屬子公司或合資權益之企業。

本公司對投資關聯企業係採用權益法。

權益法下，投資關聯企業原始依成本認列，取得日後帳面金額係隨本公司所享有之關聯企業損益及其他綜合損益份額與利潤分配而增減。此外，針對關聯企業權益之變動係按持股比例認列。

關聯企業發行新股時，本公司若未按持股比例認購，致使持股比例發生變動，並因而使投資之股權淨值發生增減時，其增減數調整資本公積—採權益法認列關聯企業及合資股權淨值之變動數及採用權益法之投資。惟若未按持股比例認購或取得致使對關聯企業之所有權權益減少者，於其他綜合損益中所認列與該關聯企業有關之金額按減少比例重分類，其會計處理之基礎係與關聯企業若直接處分相關資產或負債所必須遵循之基礎相同；前項調整如應借記資本公積，而採用權益法之投資所產生之資本公積餘額不足時，其差額借記保留盈餘。

本公司於評估減損時，係將投資之整體帳面金額視為單一資產比較可回收金額與帳面金額，進行減損測試，所認列之減損損失不分攤至構成投資帳面金額組成部分之任何資產。減損損失之任何迴轉，於該投資之可回收金額後續增加之範圍內予以認列。

本公司與關聯企業間之逆流、順流及側流交易所產生之損益，僅在與本公司對關聯企業權益無關之範圍內，認列於個體財務報告。

(八) 不動產、廠房及設備

不動產、廠房及設備係以成本認列，後續以成本減除累計折舊及累計減損損失後之金額衡量。

建造中之不動產、廠房及設備係以成本減除累計減損損失後之金額認列。成本包括專業服務費用，及符合資本化條件之借款成本等。該等資產於完工並達預期使用狀態時，分類至不動產、廠房及設備之適當類別開始提列折舊。

除自有土地不提列折舊外，其餘不動產、廠房及設備於耐用年限內按直線基礎，對每一重大部分單獨提列折舊。本公司至少於每一年度結束日對估計耐用年限、殘值及折舊方法進行檢視，並推延適用會計估計變動之影響。

不動產、廠房及設備除列時，淨處分價款與該資產帳面金額間之差額係認列於損益。

(九) 無形資產

單獨取得之有限耐用年限無形資產原始以成本衡量，後續係以成本減除累計攤銷及累計減損損失後之金額衡量。無形資產於耐用年限內按直線基礎進行攤銷，本公司至少於每一年度結束日對估計耐用年限、殘值及折舊方法進行檢視，並推延適用會計估計變動之影響。非確定耐用年限無形資產係以成本減除累計減損損失列報。

無形資產除列時，淨處分價款與該資產帳面金額間之差額係認列於當期損益。

(十) 不動產、廠房及設備、使用權資產、無形資產及合約成本相關資產之減損

本公司於每一資產負債表日評估是否有任何跡象顯示不動產、廠房及設備、使用權資產及無形資產可能已減損。若有任一減損跡象存在，則估計該資產之可回收金額。倘無法估計個別資產之可回收金額，本公司估計該資產所屬現金產生單位之可回收金額。

針對非確定耐用年限及尚未可供使用之無形資產，至少每年及有減損跡象時進行減損測試。

可回收金額為公允價值減出售成本與其使用價值之較高者。個別資產或現金產生單位之可回收金額若低於其帳面金額時，將該資產或現金產生單位之帳面金額調減至其可回收金額，減損損失係認列於損益。

因客戶合約所認列之存貨、不動產、廠房及設備及無形資產先依存貨減損規定及上述規定認列減損，次依合約成本相關資產之帳面金額超過提供相關商品或勞務預期可收取之對價剩餘金額扣除直接相關成本後之金額認列為減損損失，續將合約成本相關資產之帳面金額計入所屬現金產生單位，以進行現金產生單位之減損評估。

當減損損失於後續迴轉時，該資產、現金產生單位或合約成本相關資產之帳面金額調增至修訂後之可回收金額，惟增加後之帳面金額以不超過該資產、現金產生單位或合約成本相關資產若未於以前年度認列減損損失時所決定之帳面金額（減除攤銷或折舊）。減損損失之迴轉係認列於損益。

(十一) 金融工具

金融資產與金融負債於本公司成為該工具合約條款之一方時認列於個體資產負債表。

原始認列金融資產與金融負債時，若金融資產或金融負債非屬透過損益按公允價值衡量者，係按公允價值加計直接可歸屬於取得或發行金融資產或金融負債之交易成本衡量。直接可歸屬於取得或發行透過損益按公允價值衡量之金融資產或金融負債之交易成本，則立即認列為損益。

1. 金融資產

金融資產之慣例交易係採交割日會計認列及除列。

(1) 衡量種類

本公司所持有之金融資產種類為透過損益按公允價值衡量之金融資產與按攤銷後成本衡量之金融資產。

A. 透過損益按公允價值衡量之金融資產

透過損益按公允價值衡量之金融資產包括強制透過損益按公允價值衡量及指定為透過損益按公允價值衡量之金融資產。強制透過損益按公允價值衡量之金融資產包括本公司未指定透過其他綜合損益按公允價值衡量之權益工具投資，及不符合分類為按攤銷後成本衡量或透過其他綜合損益按公允價值衡量之債務工具投資。

透過損益按公允價值衡量之金融資產係按公允價值衡量，其再衡量產生之利益或損失係認列其他利益及損失。公允價值之決定方式參閱附註二六。

B. 按攤銷後成本衡量之金融資產

本公司投資金融資產若同時符合下列兩條件，則分類為按攤銷後成本衡量之金融資產：

- a. 係於某經營模式下持有，該模式之目的係持有金融資產以收取合約現金流量；及
- b. 合約條款產生特定日期之現金流量，該等現金流量完全為支付本金及流通在外本金金額之利息。

按攤銷後成本衡量之金融資產（包括現金及約當現金、按攤銷後成本衡量之應收票據、應收帳款、其他應收款、其他金融資產與存出保證金）於原始認列後，係以有效利息法決定之總帳面金額減除任何減損損失之攤銷後成本衡量，任何外幣兌換損益則認列於損益。

除下列兩種情況外，利息收入係以有效利率乘以金融資產總帳面金額計算：

- a. 購入或創始之信用減損金融資產，利息收入係以信用調整後有效利率乘以金融資產攤銷後成本計算。
- b. 非屬購入或創始之信用減損，但後續變成信用減損之金融資產，應自信用減損後之次一報導期間起以有效利率乘以金融資產攤銷後成本計算利息收入。

信用減損金融資產係指發行人或債務人已發生重大財務困難、違約、債務人很有可能聲請破產或其他財務重整或由於財務困難而使金融資產之活絡市場消失。

約當現金包括自取得日起 3 個月內、高度流動性、可隨時轉換成定額現金且價值變動風險甚小之定期存款，係用於滿足短期現金承諾。

(2) 金融資產之減損

本公司於每一資產負債表日按預期信用損失評估按攤銷後成本衡量之金融資產（含應收帳款）之減損損失。

應收帳款按存續期間預期信用損失認列備抵損失。其他金融資產係先評估自原始認列後信用風險是否顯著增加，若未顯著增加，則按 12 個月預期信用損失認列備抵損失，若已顯著增加，則按存續期間預期信用損失認列備抵損失。

預期信用損失係以發生違約之風險作為權重之加權平均信用損失。12 個月預期信用損失係代表金融工具於報導日後 12 個月內可能違約事項所產生之預期信用損失，存續期間預期信用損失則代表金融工具於預期存續期間所有可能違約事項產生之預期信用損失。

本公司為內部信用風險管理目的，在不考量所持有擔保品之前提下，判定下列情況代表金融資產已發生違約：

- A. 有內部或外部資訊顯示債務人已不可能清償債務。
- B. 逾期超過 365 天，除非有合理且可佐證之資訊顯示延後之違約基準更為適當。

所有金融資產之減損損失係藉由備抵帳戶調降其帳面金額。

(3) 金融資產之除列

本公司僅於對來自金融資產現金流量之合約權利失效，或已移轉金融資產且該資產所有權之幾乎所有風險及報酬已移轉予其他企業時，始將金融資產除列。

按攤銷後成本衡量之金融資產整體除列時，其帳面金額與所收取對價間之差額係認列於損益。

2. 金融負債

(1) 後續衡量

除下列情況外，所有金融負債係以有效利息法按攤銷後成本衡量：

透過損益按公允價值衡量之金融負債

透過損益按公允價值衡量之金融負債係持有供交易。

持有供交易之金融負債係按公允價值衡量，相關利益或損失係認列於其他利益及損失。

公允價值之決定方式請參閱附註二六。

(2) 金融負債之除列

除列金融負債時，其帳面金額與所支付對價（包含任何所移轉之非現金資產或承擔之負債）間之差額認列為損益。

3. 衍生工具

本公司簽訂之衍生工具包括遠期外匯合約，用以管理本公司之匯率風險。

衍生工具於簽訂衍生工具合約時，原始以公允價值認列，後續於資產負債表日按公允價值再衡量，後續衡量產生之利益或損失直接列入損益。當衍生工具之公允價值為正值時，列為金融資產；公允價值為負值時，列為金融負債。

(十二) 收入認列

本公司於客戶合約辨認履約義務後，將交易價格分攤至各履約義務，並於滿足各履約義務時認列收入。

移轉商品或勞務與收取對價之時間間隔在 1 年以內之合約，其重大財務組成部分不予調整交易價格。

商品銷貨收入係於商品運抵客戶指定地點時、起運時或提貨時，客戶對商品已有使用之權利並承擔商品風險時認列收入及應收帳款。

去料加工時，加工產品所有權之控制並未移轉，是以去料時不認列收入。

(十三) 租 賃

本公司於合約成立日評估合約是否係屬（或包含）租賃。

1. 本公司為出租人

當租賃條款係移轉附屬於資產所有權之幾乎所有風險與報酬予承租人，則將其分類為融資租賃。所有其他租賃則分類為營業租賃。

營業租賃下，減除租賃誘因後之租賃給付係按直線基礎於相關租賃期間內認列為收益。因取得營業租賃所發生之原始直接成本，係加計至標的資產之帳面金額，並按直線基礎於租賃期間內認列為費用。

2. 本公司為承租人

除適用認列豁免之低價值標的資產租賃及短期租賃之租賃給付係按直線基礎於租賃期間內認列為費用，其他租賃皆於租賃開始日認列使用權資產及租賃負債。

使用權資產原始按成本（包含租賃負債之原始衡量金額、租賃開始日前支付之租賃給付減除收取之租賃誘因、原始直接成本及復原標的資產之估計成本）衡量，後續按成本減除累計折舊及累計減損損失後之金額衡量，並調整租賃負債之再衡量數。使用權資產係單獨表達於合併資產負債表。

使用權資產採直線基礎自租賃開始日起至耐用年限屆滿時或租賃期間屆滿時兩者之較早者提列折舊。

租賃負債原始按租賃給付（包含固定給付及實質固定給付）之現值衡量。若租賃隱含利率容易確定，租賃給付使用該利率折現。若該利率並非容易確定，則使用承租人增額借款利率。

後續，租賃負債採有效利息法按攤銷後成本基礎衡量，且利息費用係於租賃期間分攤。若租賃期間或用於決定租賃給付之指數或費率變動導致未來租賃給付有變動，合併公司再衡量租賃負債，並相對調整使用權資產，惟若使用權資產之帳面金額已減至零，則剩餘之再衡量金額認列於損益中。租賃負債係單獨表達於合併資產負債表。

租賃協議中非取決於指數或費率之變動租金於發生當期認列於費用。

(十四) 借款成本

直接可歸屬於取得、建造或生產符合要件之資產之借款成本，係作為該資產成本之一部分，直到該資產達到預定使用或出售狀態之幾乎所有必要活動已完成為止。

特定借款如於符合要件之資本支出發生前進行暫時投資而賺取之投資收入，係自符合資本化條件之借款成本中減除。

除上述外，所有其他借款成本係於發生當期認列為損益。

(十五) 政府補助

政府補助僅於可合理確信本公司將遵循政府補助所附加之條件，且將可收到該項補助時，始予以認列。

與收益有關之政府補助係於其意圖補償之相關成本於本公司認列為費用之期間內，按有系統之基礎認列於其他收入。以本公司應購買、建造或其他方式取得非流動資產為條件之政府補助係認列為遞延收入，並以合理且有系統之基礎於相關資產耐用年限期間轉列損益。

本公司所取得低於市場利率之政府貸款，其收取之貸款金額與依當時市場利率計算之貸款公允價值兩者間之差額係認列為政府補助。

(十六) 員工福利

1. 短期員工福利

短期員工福利相關負債係以換取員工服務而預期支付之非折現金額衡量。

2. 退職後福利

確定提撥退休計畫之退休金係於員工提供服務期間將應提撥之退休金數額認列為費用。

確定福利退休計畫之確定福利成本（含服務成本、淨利息及再衡量數）係採預計單位福利法精算。服務成本（含當期服務成本及前期服務成本）及淨確定福利負債（資產）淨利息於

發生時認列為員工福利費用。再衡量數（含精算損益及扣除利息後之計畫資產報酬）於發生時認列於其他綜合損益並列入保留盈餘，後續期間不重分類至損益。

淨確定福利負債（資產）係確定福利退休計畫之提撥短絀（剩餘）。淨確定福利資產不得超過從該計畫退還提撥金或可減少未來提撥金之現值。

(十七) 所得稅

所得稅費用係當期所得稅及遞延所得稅之總和。

1. 當期所得稅

依中華民國所得稅法規定計算之未分配盈餘加徵所得稅，係於股東會決議年度認列。

以前年度應付所得稅之調整，列入當期所得稅。

2. 遞延所得稅

遞延所得稅係依帳載資產及負債帳面金額與計算課稅所得之課稅基礎二者所產生之暫時性差異計算。

遞延所得稅負債一般係就所有應課稅暫時性差異予以認列，而遞延所得稅資產則於很有可能具有課稅所得以供可減除暫時性差異及虧損扣抵所產生之所得稅抵減使用時認列。

與投資子公司相關之應課稅暫時性差異皆認列遞延所得稅負債，惟本公司若可控制暫時性差異迴轉之時點，且該暫時性差異很有可能於可預見之未來不會迴轉者除外。與此類投資及權益有關之可減除暫時性差異所產生之遞延所得稅資產，僅於其很有可能具有足夠課稅所得用以實現暫時性差異之利益，且於可預見之未來預期將迴轉之範圍內，予以認列遞延所得稅資產。

遞延所得稅資產之帳面金額於每一資產負債表日予以重新檢視，並針對已不再很有可能具有足夠之課稅所得以供其回收所有或部分資產者，調減帳面金額。原未認列為遞延所得稅資產者，亦於每一資產負債表日予以重新檢視，並在未來很有可能產生課稅所得以供其回收所有或部分資產者，調增帳面金額。

遞延所得稅資產及負債係以預期負債清償或資產實現當期之稅率衡量，該稅率係以資產負債表日已立法或已實質性立法之稅率及稅法為基礎。遞延所得稅負債及資產之衡量係反映本公司於資產負債表日預期回收或清償其資產及負債帳面金額之方式所產生之租稅後果。

3. 當期及遞延所得稅

當期及遞延所得稅係認列於損益，惟與認列於其他綜合損益或直接計入權益之項目相關之當期及遞延所得稅係分別認列於其他綜合損益或直接計入權益。

五、重大會計判斷、估計及假設不確定性之主要來源

本公司於採用會計政策時，對於不易自其他來源取得相關資訊者，管理階層必須基於歷史經驗及其他攸關之因素作出相關之判斷、估計及假設。實際結果可能與估計有所不同。

本公司將新型冠狀病毒肺炎疫情近期之發展及對經濟環境可能之影響，納入對現金流量推估、成長率、折現率、獲利能力等相關重大會計估計之考量，管理階層將持續檢視估計與基本假設。若估計之修正僅影響當年度，則於修正當年度認列；若會計估計之修正同時影響當年度及未來期間，則於修正當年度及未來期間認列。

六、現金及約當現金

	<u>111年12月31日</u>	<u>110年12月31日</u>
庫存現金及零用金	\$ 559	\$ 668
銀行支票及活期存款	379,228	376,407
約當現金（原始到期日在3個月以內之投資）		
銀行定期存款	568,749	293,962
附買回債券	<u>61,420</u>	<u>124,560</u>
	1,009,956	795,597
減：質押銀行定期存款	<u>-</u>	(<u>100,202</u>)
	<u>\$ 1,009,956</u>	<u>\$ 695,395</u>

質押銀行定期存款係帳列其他金融資產－流動項下，參閱附註二八。

七、透過損益按公允價值衡量之金融工具

	<u>111年12月31日</u>	<u>110年12月31日</u>
金融資產－非流動		
強制透過損益按公允價值衡量		
非衍生金融資產		
國內未上市櫃股票	\$ 19,772	\$ 16,931

八、應收票據及應收帳款－非關係人

	<u>111年12月31日</u>	<u>110年12月31日</u>
<u>應收票據</u>		
按攤銷後成本衡量		
總帳面金額	\$ 2,387	\$ 1,478
<u>應收帳款</u>		
按攤銷後成本衡量		
總帳面金額	\$ 220,964	\$ 193,090
減：備抵損失	(666)	(1,050)
	<u>\$ 220,298</u>	<u>\$ 192,040</u>

(一) 應收票據

本公司應收票據之帳齡分析如下：

	<u>111年12月31日</u>	<u>110年12月31日</u>
未逾期	\$ 2,387	\$ 1,478
已逾期	-	-
	<u>\$ 2,387</u>	<u>\$ 1,478</u>

(二) 應收帳款

本公司對商品銷售之平均授信期間為 30-60 天，應收帳款不予計息。本公司採行之政策係使用其他公開可得之財務資訊及歷史交易記錄對客戶予以評等。為減輕信用風險，本公司管理階層設置授信額度之決定、授信核准及其他監控程序以確保逾期應收帳款之回收已採取適當行動。此外，本公司於資產負債表日會逐一複核應收帳款之可回收金額以確保無法回收之應收帳款已提列適當減損損失。據此，本公司管理階層認為本公司之信用風險已顯著減少。

本公司按存續期間預期信用損失認列應收帳款之備抵損失。存續期間預期信用損失係考量客戶過去違約紀錄與現時財務狀況、產業經濟情勢，並同時考量 GDP 預測及產業展望，依主要產品類別區分客戶群及應收帳款逾期天數，訂定預期信用損失率計算。

若有證據顯示交易對方面臨嚴重財務困難且本公司無法合理預期可回收金額，本公司直接沖銷相關應收帳款，惟仍會持續追索活動，因追索回收之金額則認列於損益。

本公司衡量應收帳款之備抵損失如下：

111年12月31日	未逾期	逾期1-90天	逾期91-180天	逾期181-365天	逾期超過365天	合計
預期信用損失率	0%	0%	0%-1%	1%-3%	100%	
總帳面金額	\$198,286	\$ 19,169	\$ 2,719	\$ 151	\$ 639	\$220,964
備抵損失(存續期間 預期信用損失)	<u>-</u>	<u>-</u>	<u>(25)</u>	<u>(2)</u>	<u>(639)</u>	<u>(666)</u>
攤銷後成本	<u>\$198,286</u>	<u>\$ 19,169</u>	<u>\$ 2,694</u>	<u>\$ 149</u>	<u>\$ -</u>	<u>\$220,298</u>
110年12月31日						
預期信用損失率	0%	0%	0%-1%	1%-3%	100%	
總帳面金額	\$151,376	\$ 39,561	\$ 500	\$ 615	\$ 1,038	\$193,090
備抵損失(存續期間 預期信用損失)	<u>-</u>	<u>-</u>	<u>(5)</u>	<u>(7)</u>	<u>(1,038)</u>	<u>(1,050)</u>
攤銷後成本	<u>\$151,376</u>	<u>\$ 39,561</u>	<u>\$ 495</u>	<u>\$ 608</u>	<u>\$ -</u>	<u>\$192,040</u>

應收帳款之備抵呆帳變動資訊如下：

	111年度	110年度
年初餘額	\$ 1,050	\$ 160
加：本年度提列減損損失	-	890
減：本年度迴轉減損損失	<u>(384)</u>	<u>-</u>
年底餘額	<u>\$ 666</u>	<u>\$ 1,050</u>

九、存 貨

	111年12月31日	110年12月31日
製成品	\$ 219,600	\$ 199,304
半成品	237,695	230,659
在製品	141,357	112,168
原 料	<u>105,417</u>	<u>71,494</u>
	<u>\$ 704,069</u>	<u>\$ 613,625</u>

銷貨成本性質如下：

	111年度	110年度
已銷售之存貨成本	\$ 1,421,888	\$ 1,217,003
存貨跌價損失（回升利益）	2,317	(2,249)
其他	4,452	(112)
	<u>\$ 1,428,657</u>	<u>\$ 1,214,642</u>

存貨淨變現價值回升係因該存貨於特定市場之銷售價格上揚所致。

十、採用權益法之投資

	111年12月31日	110年12月31日
投資子公司	\$ 40,621	\$ 103,592
投資關聯企業	100,552	107,834
	<u>\$ 141,173</u>	<u>\$ 211,426</u>

(一) 投資子公司

被投資公司名稱	111年12月31日		110年12月31日	
	金	額 持股%	金	額 持股%
Aoltec International Inc. (Aoltec 公司)	\$ 25,908	100	\$ 70,478	100
Ever Golden International Limited(Ever Golden 公司)	2,106	100	1,925	100
瑞鈦醫療器材股份有限公司 (瑞鈦公司)	<u>12,607</u>	79.8	<u>31,189</u>	79.8
	<u>\$ 40,621</u>		<u>\$ 103,592</u>	

上述子公司之業務性質、主要營業場所及公司註冊之國家資訊，參閱附表五。

(二) 投資關聯企業

被投資公司名稱	111年12月31日		110年12月31日	
	金	額 持股%	金	額 持股%
台灣微創醫療器材股份有限公司 (台微醫公司)	<u>\$ 100,552</u>	27.4	<u>\$ 107,834</u>	28.2

上述關聯企業之業務性質、主要營業場所及公司註冊之國家資訊，參閱附表五。

本公司配合 110 年 1 月台微醫公司辦理初次上櫃過額配售，另台微醫公司於 110 年 1 月辦理現金增資，本公司未按持股比例認購以致持股比例下降。本公司於 111 及 110 年度陸續出售所持有之台微醫公司持股，以致持股比例下降，上述交易於 111 年及 110 年 1 月 1 日至 12 月 31 日分別產生之處分利益計 5,382 仟元及 16,931 仟元，同時調整資本公積(1,053)仟元及 13,031 仟元。

關聯企業彙總資訊如下：

	<u>111 年度</u>	<u>110 年度</u>
本公司享有之份額		
本年度淨損	(\$ 4,338)	(\$ 14,513)
其他綜合損益	<u>90</u>	<u>(18)</u>
綜合損益總額	<u>(\$ 4,248)</u>	<u>(\$ 14,531)</u>

採用權益法之投資及本公司對其所享有之損益及其他綜合損益份額，於 111 及 110 年度係按關聯企業同期間經會計師查核之財務報告認列。

關聯企業具公開市場報價之第 1 等級公允價值如下：

公 司 名 稱	<u>111 年度</u>	<u>110 年度</u>
台微醫公司	<u>\$ 248,751</u>	<u>\$ 271,479</u>

十一、不動產、廠房及設備

111 年度	土 地	建 築 物	機 器 設 備	其 他 設 備	未完工程及 待驗設備	合 計
成 本						
年初餘額	\$ 161,430	\$ 521,391	\$ 647,959	\$ 290,407	\$ 360,923	\$1,982,110
增 添	-	100	4,154	8,807	381,602	394,663
處 分	-	-	-	(4,676)	-	(4,676)
重 分 類	-	<u>119</u>	<u>103,528</u>	<u>18,207</u>	<u>(40,515)</u>	<u>81,339</u>
年底餘額	<u>\$ 161,430</u>	<u>\$ 521,610</u>	<u>\$ 755,641</u>	<u>\$ 312,745</u>	<u>\$ 702,010</u>	<u>\$2,453,436</u>
累計折舊						
年初餘額	\$ -	\$ 155,245	\$ 364,361	\$ 158,174	\$ -	\$ 677,780
增 添	-	15,515	54,239	28,545	-	98,299
處 分	-	-	-	(4,676)	-	(4,676)
年底餘額	<u>\$ -</u>	<u>\$ 170,760</u>	<u>\$ 418,600</u>	<u>\$ 182,043</u>	<u>\$ -</u>	<u>\$ 771,403</u>
年初淨額	<u>\$ 161,430</u>	<u>\$ 366,146</u>	<u>\$ 283,598</u>	<u>\$ 132,233</u>	<u>\$ 360,923</u>	<u>\$1,304,330</u>
年底淨額	<u>\$ 161,430</u>	<u>\$ 350,850</u>	<u>\$ 337,041</u>	<u>\$ 130,702</u>	<u>\$ 702,010</u>	<u>\$1,682,033</u>

110年度	土 地	建 築 物	機 器 設 備	其 他 設 備	未完工程及 待驗設備	合 計
成 本						
年初餘額	\$ 161,430	\$ 520,335	\$ 610,153	\$ 238,380	\$ 158,814	\$1,689,112
增 添	-	280	2,868	34,013	233,941	271,102
處 分	-	(404)	(1,741)	(7,635)	-	(9,780)
重 分 類	-	1,180	36,679	25,649	(31,832)	31,676
年底餘額	<u>\$ 161,430</u>	<u>\$ 521,391</u>	<u>\$ 647,959</u>	<u>\$ 290,407</u>	<u>\$ 360,923</u>	<u>\$1,982,110</u>
累計折舊						
年初餘額	\$ -	\$ 139,765	\$ 312,512	\$ 136,446	\$ -	\$ 588,723
增 添	-	15,884	53,590	23,889	-	93,363
處 分	-	(404)	(1,741)	(2,161)	-	(4,306)
年底餘額	<u>\$ -</u>	<u>\$ 155,245</u>	<u>\$ 364,361</u>	<u>\$ 158,174</u>	<u>\$ -</u>	<u>\$ 677,780</u>
年初淨額	<u>\$ 161,430</u>	<u>\$ 380,570</u>	<u>\$ 297,641</u>	<u>\$ 101,934</u>	<u>\$ 158,814</u>	<u>\$1,100,389</u>
年底淨額	<u>\$ 161,430</u>	<u>\$ 366,146</u>	<u>\$ 283,598</u>	<u>\$ 132,233</u>	<u>\$ 360,923</u>	<u>\$1,304,330</u>

折舊費用係以直線基礎按下列耐用年數計提：

建 築 物

廠房主建物 6 至 51 年

建築物改良 3 至 51 年

機器設備 2 至 20 年

其他設備 1 至 20 年

設定作為借款擔保之不動產、廠房及設備金額，請參閱附註二八。

十二、租賃協議

(一) 使用權資產

	111年12月31日	110年12月31日
使用權資產帳面金額		
土 地	\$ 53,298	\$ 56,851
建 築 物	24,058	27,699
運輸設備	1,041	2,082
	<u>\$ 78,397</u>	<u>\$ 86,632</u>
	111年度	110年度
使用權資產之增添	<u>\$ 668</u>	<u>\$ -</u>
使用權資產之折舊費用		
土 地	\$ 3,553	\$ 3,553
建 築 物	3,724	3,713
運輸設備	1,626	1,692
	<u>\$ 8,903</u>	<u>\$ 8,958</u>

(二) 租賃負債

	111年12月31日	110年12月31日
租賃負債帳面金額		
流 動	\$ 7,762	\$ 8,393
非流動	\$ 72,513	\$ 79,758

租賃負債之折現利率區間如下：

	111年12月31日	110年12月31日
土 地	1.25%	1.25%
建 築 物	1.38%-1.68%	1.38%-1.68%
運輸設備	1.80%	1.80%

(三) 重要承租活動及條款

本公司承租若干土地及建築物做為廠房及辦公室使用，租賃期間為 2 至 20 年。土地租賃約定得依公告地價及國有土地租金率調整租賃給付。於租賃期間終止時，本公司對所租賃之土地及建築物並無優惠承購權，並約定未經出租人同意，本公司不得將租賃標的之全部或一部轉租或轉讓。

(四) 其他租賃資訊

	111 年度	110 年度
低價值資產租賃費用	\$ 979	\$ 711
不計入租賃負債衡量中之 變動租賃給付費用	\$ 2,022	\$ 1,344
租賃之現金（流出）總額	\$ 12,635	\$ 11,750

本公司選擇對符合低價值資產租賃之辦公設備租賃適用認列之豁免，不對該租賃認列相關使用權資產及租賃負債。

十三、無形資產

	專 利 權	電 腦 軟 體	技 術 授 權	合 計
111 年度				
年初餘額	\$ 2,292	\$ 68,739	\$ 1,976	\$ 73,007
本年度增加	-	1,110	-	1,110
本年度攤銷	(192)	(11,337)	(677)	(12,206)
本年度重分類	330	4,555	-	4,885
年底餘額	\$ 2,430	\$ 63,067	\$ 1,299	\$ 66,796

	專 利 權	電 腦 軟 體	技 術 授 權	合 計
<u>110 年度</u>				
年初餘額	\$ 1,567	\$ 62,551	\$ 2,653	\$ 66,771
本年度增加	5	1,108	-	1,113
本年度攤銷	(264)	(10,576)	(677)	(11,517)
本年度重分類	984	15,656	-	16,640
年底餘額	<u>\$ 2,292</u>	<u>\$ 68,739</u>	<u>\$ 1,976</u>	<u>\$ 73,007</u>

攤銷費用係以直線基礎按下列耐用年數計提：

專 利 權	9 至 18 年
電 腦 軟 體	3 至 20 年
技 術 授 權	10 年

十四、借 款

(一) 短期銀行借款

	111年12月31日	110年12月31日
信用借款	<u>\$ 80,000</u>	<u>\$ 230,000</u>
年利率(%)	1.540	0.820-0.850

(二) 應付短期票券

	111年12月31日	110年12月31日
應付商業本票	\$ -	\$ 100,000
減：應付短期票券折價	-	(137)
	<u>\$ -</u>	<u>\$ 99,863</u>
年利率(%)	-	0.57

設定做為應付短期票券擔保之定期銀行存款金額，請參閱附註二八。

(三) 長期借款

	111年12月31日	110年12月31日
信用借款—於 113 年 10 月至 120 年 11 月間到期	\$ 826,600	\$ 255,550
減：政府補助折價	(12,407)	(4,821)
列為一年內到期部分	(36,031)	-
	<u>\$ 778,162</u>	<u>\$ 250,729</u>
年利率(%)	1.22-1.45	0.595

本公司於 108 年 11 月取具經濟部核發根留臺灣企業資格核定函，截至 111 年 12 月 31 日止已撥貸 756,600 仟元用於擴充廠房、購置機器設備及營運週轉。於 112 年 12 月底前須償還本金 36,031 仟元，故將該借款分類至流動負債。本公司以低於市場利率取得之借款金額與公允價值間差額係視為政府補助，並以遞延收入科目入帳，於收到補助及相關資產耐用年限內轉列損益。111 及 110 年度分別認列其他收入 401 仟元及 127 仟元。

十五、應付公司債

	111年12月31日	110年12月31日
國內有擔保普通公司債	\$ 499,800	\$ 499,500
減：列為一年內到期部分	(499,800)	-
	<u>\$ -</u>	<u>\$ 499,500</u>

本公司於 107 年 9 月 18 日發行有擔保普通公司債 5 億元，發行期間為 5 年，年利率為 0.95%，每年依票面利率單利計、付息一次，自發行日起屆滿 5 年到期一次還本。此普通公司債將於 112 年 9 月 18 日清償，故將其分類至流動負債。

十六、其他應付款

	111年12月31日	110年12月31日
應付薪資及獎金	\$ 151,903	\$ 120,507
應付設備款	88,846	15,743
其他	47,369	34,598
	<u>\$ 288,118</u>	<u>\$ 170,848</u>

十七、退職後福利計畫

(一) 確定提撥計畫

本公司所適用「勞工退休金條例」之退休金制度，係屬政府管理之確定提撥退休計畫，依員工每月薪資 6% 提撥退休金至勞工保險局之個人專戶。

(二) 確定福利計畫

本公司依我國「勞動基準法」辦理之退休金制度係屬政府管理之確定福利退休計畫。員工退休金之支付，係根據服務年資及核准退休日前6個月平均工資計算。本公司期末按員工薪資總額2%提撥退休金，交由勞工退休準備金監督委員會以該委員會名義存入台灣銀行之專戶，年度終了前，若估算專戶餘額不足給付次一年度內預估達到退休條件之勞工，次年度3月底前將一次提撥其差額。該專戶係委託勞動部勞動基金運用局管理，本公司並無影響投資管理策略之權利。

列入個體資產負債表之確定福利計畫金額列示如下：

	111年12月31日	110年12月31日
確定福利義務現值	\$ 102,638	\$ 116,951
計畫資產公允價值	(29,501)	(34,059)
淨確定福利負債	<u>\$ 73,137</u>	<u>\$ 82,892</u>

淨確定福利負債變動如下：

	確 定 福 利 計 畫 資 產 淨 確 定 福 利	義 務 現 值 公 允 價 值 負 債	義 務 現 值
111年1月1日	<u>\$ 116,951</u>	<u>(\$ 34,059)</u>	<u>\$ 82,892</u>
服務成本			
當期服務成本	2,056	-	2,056
利息費用(收入)	<u>731</u>	<u>(223)</u>	<u>508</u>
認列於損益	<u>2,787</u>	<u>(223)</u>	<u>2,564</u>
再衡量數			
計畫資產報酬	-	(2,553)	(2,553)
精算(利益)損失			
—人口統計假設變動	57	-	57
—財務假設變動	(5,645)	-	(5,645)
—經驗調整	<u>(565)</u>	<u>-</u>	<u>(565)</u>
認列於其他綜合損益	<u>(6,153)</u>	<u>(2,553)</u>	<u>(8,706)</u>
雇主提撥	-	(2,963)	(2,963)
福利支付	(10,297)	10,297	-
由公司直接支付	<u>(650)</u>	<u>-</u>	<u>(650)</u>
111年12月31日	<u>\$ 102,638</u>	<u>(\$ 29,501)</u>	<u>\$ 73,137</u>

	確 定 福 利 義 務 現 值	計 畫 資 產 公 允 價 值	淨 確 定 福 利 負 債
110年1月1日	\$ 130,292	(\$ 24,469)	\$ 105,823
服務成本			
當期服務成本	2,511	-	2,511
利息費用(收入)	651	(149)	502
認列於損益	3,162	(149)	3,013
再衡量數			
計畫資產報酬	-	(372)	(372)
精算(利益)損失			
—人口統計假設變動	2,780	-	2,780
—財務假設變動	(1,122)	-	(1,122)
—經驗調整	3,302	-	3,302
認列於其他綜合損益	4,960	(372)	4,588
雇主提撥	-	(10,732)	(10,732)
福利支付	(1,663)	1,663	-
由公司直接支付	(19,800)	-	(19,800)
110年12月31日	\$ 116,951	(\$ 34,059)	\$ 82,892

本公司因「勞動基準法」之退休金制度暴露於下列風險：

1. 投資風險：勞動部勞動基金運用局透過自行運用及委託經營方式，將勞工退休基金分別投資於國內(外)權益證券與債務證券及銀行存款等標的，惟本公司之計畫資產得分配金額係以不低於當地銀行2年定期存款利率計算而得之收益。
2. 利率風險：政府公債之利率下降將使確定福利義務現值增加，惟計畫資產之債務投資報酬亦會隨之增加，兩者對淨確定福利負債之影響具有部分抵銷之效果。
3. 薪資風險：確定福利義務現值之計算係參考計畫成員之未來薪資。因此計畫成員薪資之增加將使確定福利義務現值增加。

本公司之確定福利義務現值係由合格精算師進行精算，衡量日之重大假設如下：

	111年12月31日	110年12月31日
折現率	1.375%	0.625%
薪資預期增加率	2.25%	2.25%

若重大精算假設分別發生合理可能之變動，在所有其他假設維持不變之情況下，將使確定福利義務現值增減之金額如下：

	<u>111年12月31日</u>	<u>110年12月31日</u>
折現率		
增加 0.25%	(\$ <u>1,754</u>)	(\$ <u>2,231</u>)
減少 0.25%	\$ <u>1,816</u>	\$ <u>2,315</u>
薪資預期增加率		
增加 0.25%	\$ <u>1,772</u>	\$ <u>2,244</u>
減少 0.25%	(\$ <u>1,721</u>)	(\$ <u>2,174</u>)

由於精算假設可能彼此相關，僅單一假設變動之可能性不大，故上述敏感度分析可能無法反映確定福利義務現值實際變動情形。

	<u>111年12月31日</u>	<u>110年12月31日</u>
預期 1 年內提撥金額	\$ <u>1,436</u>	\$ <u>3,337</u>
確定福利義務平均到期期間	7.9 年	8.9 年

十八、權益

(一) 普通股股本

	<u>111年12月31日</u>	<u>110年12月31日</u>
額定股數 (仟股)	<u>60,000</u>	<u>60,000</u>
額定股本	\$ <u>600,000</u>	\$ <u>600,000</u>
已發行且已收足股款之 股數 (仟股)	<u>48,290</u>	<u>48,290</u>
已發行股本	\$ <u>482,902</u>	\$ <u>482,902</u>

已發行之普通股每股面額為 10 元，每股享有一表決權及收取股利之權利。

(二) 資本公積

	<u>111年12月31日</u>	<u>110年12月31日</u>
<u>得用以彌補虧損、發放現金或 撥充股本(1)</u>		
股票發行溢價	\$ 205,930	\$ 205,930
<u>僅得用以彌補虧損</u>		
股票溢價(2)	36,880	36,880
認列對子公司所有權權益 變動數(3)	6,282	6,282

(接次頁)

(承前頁)

	111年12月31日	110年12月31日
採用權益法認列關聯企業 及合資股權淨值之變動數	\$ 35,921	\$ 36,974
其他	<u>55</u>	<u>55</u>
	<u>\$ 285,068</u>	<u>\$ 286,121</u>

1. 此類資本公積得用以彌補虧損，亦得於公司無虧損時，用以發放現金或撥充股本，惟撥充股本時每年以實收股本之一定比率為限。
2. 此類資本公積係可轉換公司債所產生之資本公積，其後續失效時之調整數。
3. 此類資本公積係本公司未實際取得或處分子公司股權時，因子公司權益變動認列之權益交易影響數。

(三) 保留盈餘及股利政策

依本公司章程之盈餘分派政策規定，本公司年度決算如有盈餘，除依法繳納稅捐外，依下列順序分派之：

1. 彌補累積虧損。
2. 提存 10% 為法定盈餘公積，但法定盈餘公積已達本公司實收資本額時，得不再提列。
3. 依法令規定提列或迴轉特別盈餘公積。
4. 扣除前各項餘額後，由董事會就該餘額併同累積未分配盈餘擬具股東股息紅利分派議案。

本公司股利政策，係配合目前及未來之發展計畫、考量投資環境、資金需求及國內外競爭狀況，並兼顧股東利益等因素，分配股東股息紅利時，得以現金或股票方式為之，其中現金股利不得低於股利總額之 30% 為原則，惟發放方式及比率，得經股東常會決議調整之。

本公司章程規定之員工及董事酬勞分派政策，參閱附註二十。

法定盈餘公積應提撥至其餘額達公司實收股本總額時為止。法定盈餘公積得用以彌補虧損。公司無虧損時，法定盈餘公積超過實收股本總額 25% 之部分除得撥充股本外，尚得以現金分配。

本公司於 111 年 6 月及 110 年 7 月舉行股東常會，分別決議通過 110 及 109 年度盈餘分配案如下：

	盈 餘 分 配 案	
	110 年度	109 年度
法定盈餘公積	\$ 22,385	\$ 22,685
特別盈餘公積	3,667	5,823
現金股利	120,725	169,016
每股現金股利（元）	2.5	3.5

本公司 112 年 3 月董事會擬議 111 年度盈餘分配案如下：

	111 年度
法定盈餘公積	\$ 43,104
迴轉特別盈餘公積	(\$ 11,295)
現金股利	\$ 193,161
每股現金股利（元）	\$ 4

有關 111 年度之盈餘分配案尚待預計於 112 年 6 月召開之股東常會決議。

十九、收入

	111年度	110年度
客戶合約收入		
商品銷貨收入	<u>\$ 2,445,332</u>	<u>\$ 1,989,158</u>
(一) 合約餘額		
	111年12月31日	110年12月31日
應收票據及帳款（附註八）	<u>\$ 638,765</u>	<u>\$ 441,435</u>

(二) 客戶合約收入之細分

收入細分資訊請參閱重要會計項目明細表七。

二十、本年度淨利

(一) 利息收入

	111年度	110年度
銀行存款	<u>\$ 10,670</u>	<u>\$ 995</u>

(二) 其他收入

	111年度	110年度
政府補助收入	\$ 401	\$ 386
其他	<u>18,793</u>	<u>15,089</u>
	<u>\$ 19,194</u>	<u>\$ 15,475</u>

(三) 其他利益及損失

	111年度	110年度
透過損益按公允價值衡量之 金融資產及負債(損)益	\$ 6,192	(\$ 837)
處分採用權益法之投資利益 (附註十)	5,382	16,931
淨外幣兌換(損)益	112,532	(29,361)
處分不動產、廠房及設備利益	311	190
處分無形資產利益	40	40
其他	<u>-</u>	<u>(630)</u>
	<u>\$ 124,457</u>	<u>(\$ 13,667)</u>

(四) 財務成本

	111年度	110年度
公司債利息	\$ 5,050	\$ 5,050
租賃負債之利息	1,090	1,203
銀行借款及短期票券利息	9,541	3,695
減：列入符合要件資產成本之 金額	<u>(2,619)</u>	<u>(499)</u>
	<u>\$ 13,062</u>	<u>\$ 9,449</u>

利息資本化相關資訊如下：

	111年度	110年度
利息資本化金額	\$ 2,619	\$ 499
利息資本化利率	0.595%-1.22%	0.595%

(五) 員工福利、折舊及攤銷

性 質 別	111年度		
	營業成本者	營業費用者	合 計
短期員工福利			
薪資費用	\$ 256,902	\$ 255,724	\$ 512,626
勞健保費用	28,942	18,524	47,466
退職後福利			
確定提撥計畫	10,882	7,847	18,729
確定福利計畫 (附註十七)	513	2,051	2,564
董事酬金	-	20,112	20,112
其他員工福利	2,334	11,848	14,182
折舊費用	66,185	41,017	107,202
攤銷費用	687	11,519	12,206

性 質 別	110年度		
	營業成本者	營業費用者	合 計
短期員工福利			
薪資費用	\$ 233,752	\$ 228,411	\$ 462,163
勞健保費用	25,608	18,893	44,501
退職後福利			
確定提撥計畫	9,789	7,700	17,489
確定福利計畫 (附註十七)	507	2,506	3,013
董事酬金	-	11,805	11,805
其他員工福利	2,107	11,083	13,190
折舊費用	65,253	37,068	102,321
攤銷費用	1,203	10,314	11,517

註一：111及110年度之員工人數分別為746人及726人，其中未兼任員工之董事人數分別4人及6人。

註二：111及110年度之平均員工福利費用分別為803仟元及751仟元；平均員工薪資費用分別為691仟元及642仟元，平均員工薪資費用調整變動情形為7.6%。

註三：本公司董事、經理人及員工之薪資報酬政策如下：

1. 本公司依據「董事酬金管理辦法」之規定，給付董事之酬金包含報酬、酬勞及業務執行費等三類。

(1) 本公司獨立董事每月支領固定酬金，不參與董事酬勞年度提撥；經董事會委任為功能性委員會委員者，額外領取委員會報酬。另按實際出席董事會情形支領業務執行費。

(2) 酬勞係依公司章程規定提撥，於本公司有獲利時，可提撥不高於 3% 作為董事酬勞，由薪資報酬委員會依據個別董事的績效結果做分配建議交付董事會決議，並於股東會報告，另按實際出席董事會情形支領業務執行費。

2. 本公司依據「經理人酬金管理辦法」之規定，給付經理人之酬金包含薪資及獎金，依公司經營績效及個別經理人實際經營成效結果審議其個別獎金核發數，提交董事會決議後發放。
3. 本公司董事及經理人酬金政策係依據個人對公司的貢獻度、績效表現、與公司經營績效等，其發放標準、結構與制度亦參考未來風險因素做彈性調整，由薪資報酬委員會定期檢討及評估，並提交董事會決議與執行。
4. 本公司依據物價水準、市場供需、同業薪資標準與政府法規等相關因素提供合理的薪酬，每半年依據公司營運狀況及員工績效考核結果發放紅利獎金，另依公司章程規定於本公司有獲利時提撥不低於 1% 做為員工酬勞，回饋給員工。

(六) 員工及董事酬勞

本公司依章程規定係以當年度扣除分派員工及董事酬勞前之稅前利益分別以不低於 1% 及不高於 3% 提撥員工酬勞及董事酬勞。111 及 110 年度員工酬勞及董事酬勞分別於 112 及 111 年 3 月經董事會決議如下：

	111年度		110年度	
	估列比例	金額	估列比例	金額
員工酬勞	1%	\$ 5,449	1%	\$ 2,652
董事酬勞	3%	16,347	3%	7,955

年度個體財務報告通過發布日後若金額仍有變動，則依會計估計變動處理，於次一年度調整入帳。

110 及 109 年度員工酬勞及董事酬勞之實際配發金額與 110 及 109 年度個體財務報告之認列金額並無差異。

有關本公司董事會決議之員工酬勞及董事酬勞資訊，請至台灣證券交易所「公開資訊觀測站」查詢。

(七) 外幣兌換 (損) 益

	111 年度	110 年度
外幣兌換利益總額	\$ 151,347	\$ 67,909
外幣兌換損失總額	(38,815)	(97,270)
淨 (損) 益	<u>\$ 112,532</u>	<u>(\$ 29,361)</u>

二一、所得稅

(一) 認列於損益之所得稅

所得稅費用之主要組成項目如下：

	111年度	110年度
當期所得稅		
本年度產生者	\$ 108,787	\$ 40,103
未分配盈餘加徵	3,853	1,466
以前年度之調整	(4,788)	(4,740)
遞延所得稅		
本年度產生者	(7,086)	(10,713)
認列於損益之所得稅費用	<u>\$ 100,766</u>	<u>\$ 26,116</u>

會計所得與當期所得稅費用之調節如下：

	111年度	110年度
繼續營業單位稅前淨利	<u>\$ 523,097</u>	<u>\$ 254,554</u>
稅前淨利按法定稅率 (20%)		
計算之所得稅費用	\$ 104,620	\$ 50,911
稅上不可減除或計入之損益	(2,919)	(21,521)
未分配盈餘加徵	3,853	1,466
以前年度之調整	(4,788)	(4,740)
認列於損益之所得稅費用	<u>\$ 100,766</u>	<u>\$ 26,116</u>

(二) 遞延所得稅資產與負債

遞延所得稅資產及負債之變動如下：

111 年度

	<u>年 初 餘 額</u>	<u>認 列 於 損 益</u>	<u>年 底 餘 額</u>
<u>遞延所得稅資產</u>			
暫時性差異			
未實現銷貨毛利	\$ 18,726	\$ 14,437	\$ 33,163
未實現兌換損益	13,285	(11,358)	1,927
採權益法投資損失	19,468	4,572	24,040
確定福利退休計劃	1,661	(210)	1,451
其 他	5,806	1,499	7,305
	<u>\$ 58,946</u>	<u>\$ 8,940</u>	<u>\$ 67,886</u>
<u>遞延所得稅負債</u>			
暫時性差異			
透過損益按公允價值衡 量之金融資產	\$ -	\$ 1,854	\$ 1,854

110 年度

	<u>年 初 餘 額</u>	<u>認 列 於 損 益</u>	<u>年 底 餘 額</u>
<u>遞延所得稅資產</u>			
暫時性差異			
未實現銷貨毛利	\$ 17,807	\$ 919	\$ 18,726
未實現兌換損益	11,544	1,741	13,285
採權益法投資損失	12,197	7,271	19,468
確定福利退休計劃	670	991	1,661
其 他	6,015	(209)	5,806
	<u>\$ 48,233</u>	<u>\$ 10,713</u>	<u>\$ 58,946</u>

(三) 與投資相關且未認列遞延所得稅負債之暫時性差異彙總金額

截至 111 年及 110 年 12 月 31 日止，與投資子公司有關且未認列為遞延所得稅負債之應課稅暫時性差異分別為 153,463 仟元及 144,249 仟元。

(四) 所得稅核定情形

本公司截至 109 年度止之營利事業所得稅結算申報，業經稅捐稽徵機關核定。

二二、每股盈餘

單位：每股元

	111年度	110年度
基本每股盈餘	<u>\$ 8.75</u>	<u>\$ 4.73</u>
稀釋每股盈餘	<u>\$ 8.74</u>	<u>\$ 4.73</u>

用以計算每股盈餘之盈餘及普通股加權平均股數如下：

本年度淨利

	111年度	110年度
淨利	<u>\$ 422,331</u>	<u>\$ 228,438</u>

股數

單位：仟股

	111年度	110年度
用以計算每股盈餘之普通股加權平均股數	48,290	48,290
具稀釋作用潛在普通股之影響：		
員工酬勞	<u>58</u>	<u>38</u>
用以計算稀釋每股盈餘之普通股加權平均股數	<u>48,348</u>	<u>48,328</u>

若本公司得選擇以股票或現金發放員工酬勞，則計算稀釋每股盈餘時，應假設員工酬勞將採發放股票方式，並於該潛在普通股具有稀釋作用時計入加權平均流通在外股數，以計算稀釋每股盈餘。於次年度決議員工酬勞發放股數前計算稀釋每股盈餘時，亦繼續考量該等潛在普通股之稀釋作用。

二三、部分取得或處分投資子公司－不影響控制

本公司於 110 年 3 月未按持股比例認購瑞鈦公司現金增資股權，致持股比例由 84.5% 下降至 79.8%。

由於上述交易並未改變本公司對該等子公司之控制，本公司係視為權益交易處理。部分處分瑞鈦公司之說明，請參閱本公司 111 年度合併財務報告附註十。

二四、非現金交易

本公司於 111 及 110 年度之非現金交易之投資及籌資活動，係取得不動產、廠房及設備之款項帳列應付設備款項下分別為 73,103 仟元及 4,744 仟元。

二五、資本風險管理

本公司進行資本管理以確保能夠於繼續經營之前提下，藉由將債務及權益餘額最適化，以使股東報酬極大化。本公司之整體策略並無變化。

本公司資本結構係由本公司之淨債務（即借款減除現金及約當現金）及權益（即普通股股本、資本公積、保留盈餘及其他權益項目）組成。

本公司主要管理階層定期檢視公司資本結構，其檢視內容包括考量各類資本之成本及相關風險。本公司依據主要管理階層之建議，將藉由支付股利、發行新股、買回股份及發行新債或償付舊債等方式平衡其整體資本結構。

二六、金融工具

(一) 公允價值資訊－非按公允價值衡量之金融工具

1. 短期金融商品以其在資產負債表上之帳面價值估計其公允價值，因此類商品到期日甚近，其帳面價值應屬估計公允價值之合理基礎。此方法應用於現金及約當現金、應收票據及帳款、其他應收款、其他金融資產、存出保證金、短期借款、應付短期票券、應付票據及帳款、其他應付款、應付公司債及存入保證金。
2. 長期銀行借款以其預期現金流量之折現值估計公允價值。折現率則以本公司所能獲得類似條件之長期借款利率為準，本公司之銀行長期借款利率若屬浮動利率，帳面價值即為公平價值。

(二) 公允價值之資訊－以重複性基礎按公允價值衡量之金融工具

1. 公允價值層級

111年12月31日	第 1 等級	第 2 等級	第 3 等級	合 計
<u>透過損益按公允價值衡量</u>				
<u>之金融資產－非流動</u>				
國內未上市(櫃)股票	\$ -	\$ -	\$ 19,772	\$ 19,772
110年12月31日				
<u>透過損益按公允價值衡量</u>				
<u>之金融資產－非流動</u>				
國內未上市(櫃)股票	\$ -	\$ -	\$ 16,931	\$ 16,931

111及110年度無第1等級與第2等級公允價值衡量間移轉之情形。

2. 金融工具以第3等級公允價值衡量之調節

透過損益按公允價值 衡量之金融資產	權 益	工 具
	111年度	110年度
年初餘額	\$ 16,931	\$ 15,515
認列於損益(其他利益及 損失)	<u>2,841</u>	<u>1,416</u>
年底餘額	<u>\$ 19,772</u>	<u>\$ 16,931</u>

3. 第2等級公允價值衡量之評價技術及輸入值

金 融 工 具 類 別	評 價 技 術 及 輸 入 值
衍生工具－遠期外匯合約	現金流量折現法：按期末之可觀察遠期匯率及合約所訂匯率估計未來現金流量，並以可反映各交易對方信用風險之折現率分別折現。

本公司從事遠期外匯交易之目的，主係為規避外幣資產及負債因匯率波動產生之風險。本公司於111及110年度之透過損益按公允價值衡量之金融資產及負債之淨利益(損失)分別變動3,351仟元及(2,253)仟元。

4. 第3等級公允價值衡量之評價技術及輸入值

國內未上市(櫃)權益投資係採用市場法估算公允價值，其判定係參考產業類別、同類型公司評價及公司營運情形，或依據公司淨值估算。

(三) 金融工具之種類

	111年12月31日	110年12月31日
<u>金融資產</u>		
強制透過損益按公允價值衡量	\$ 19,772	\$ 16,931
按攤銷後成本衡量之金融資產 (註1)	1,670,033	1,257,638
<u>金融負債</u>		
按攤銷後成本衡量(註2)	1,989,304	1,567,331

註1：餘額係包含現金及約當現金、應收票據、應收帳款、其他應收款、其他金融資產及存出保證金等按攤銷後成本衡量之金融資產。

註2：餘額係包含短期借款、應付短期票券、應付票據、應付帳款、其他應付款、應付公司債、長期借款及存入保證金等按攤銷後成本衡量之金融負債。

(四) 財務風險管理目的與政策

本公司主要金融工具包括權益投資、應收款項、應付款項、應付短期票券、應付公司債、借款及租賃負債。本公司之財務管理部門係為各業務單位提供服務，統籌協調進入國內與國際金融市場操作，藉由依照風險程度與廣度分析暴險之內部風險報告監督及管理本公司營運有關之財務風險。該等風險包括市場風險（包含匯率風險及利率風險）、信用風險及流動性風險。

本公司透過衍生金融工具規避暴險，以減輕該等風險之影響。衍生金融工具之運用受本公司董事會通過之政策所規範，並由內部控制制度持續針對政策之遵循與暴險額度進行複核。

1. 市場風險

本公司之營運活動使本公司承擔之主要財務風險為外幣匯率變動風險及利率變動風險。本公司從事衍生金融工具以管理所承擔之外幣匯率及利率風險。

本公司有關金融工具市場風險之暴險及其對該等暴險之管理與衡量方式並無改變。有關主要財務風險之說明如下：

(1) 匯率風險

本公司從事外幣計價之銷貨與進貨交易，因而產生匯率變動暴險。本公司匯率暴險之管理係於政策許可之範圍內，利用遠期外匯合約管理風險。

本公司於資產負債表日非功能性貨幣計價之貨幣性資產與貨幣性負債帳面金額以及具匯率風險暴險之衍生工具帳面金額，參閱附註三十。

敏感度分析

本公司主要受到美金匯率波動之影響，當新台幣對美金匯率變動 1% 時，本公司於 111 及 110 年度之稅前淨利將分別變動 13,530 仟元及 9,773 仟元。

管理階層認為敏感度分析尚無法代表匯率之固有風險，因資產負債表日之外幣暴險無法反映年中暴險情形。

(2) 利率風險

本公司主要係以浮動利率之存款與借款而產生利率暴險。本公司於資產負債表日受利率暴險之金融資產及金融負債帳面金額如下：

	<u>111年12月31日</u>	<u>110年12月31日</u>
具公允價值利率風險		
金融資產	\$ 630,169	\$ 418,522
金融負債	730,075	998,901
具現金流量利率風險		
金融資產	379,202	376,381
金融負債	744,193	169,342

敏感度分析

本公司對於浮動利率之金融資產及負債，當利率變增減 1% 時，在其他條件維持不變之情況下，本公司 111 及 110 年度之稅前淨利將分別變動 790 仟元及 3,361 仟元。

2. 信用風險

信用風險係指交易對方拖欠合約義務而造成本公司財務損失之風險。截至資產負債表日，本公司可能因交易對方未履行義務造成財務損失之最大信用風險暴險（不考慮擔保品或其他信用增強工具，且不可撤銷之最大暴險金額）主要係來自於個體資產負債表所認列之金融資產帳面金額。

本公司之信用風險主要係集中於本公司前四大客戶，截至111年及110年12月31日止，總應收帳款來自前述客戶之比率分別為79%及77%。

3. 流動性風險

本公司係透過管理及維持足夠部位之現金及約當現金以支應集團營運並減輕現金流量波動之影響。本公司管理階層監督銀行融資額度使用狀況並確保借款合同條款之遵循。

銀行借款對本公司而言係為一項重要流動性來源。本公司未動用之融資額度，參閱下列(2)融資額度之說明。

(1) 金融負債之流動性及利率風險表

非衍生金融負債係依據本公司最早可能被要求還款之日期以未折現現金流量編製。

	要求即付或 短於1個月	1至6個月	6個月 至1年	1至5年	5年以上
<u>111年12月31日</u>					
無附息負債	\$ 288,959	\$ 261,008	\$ 44,554	\$ 790	\$ -
租賃負債	793	3,780	4,169	31,803	46,017
浮動利率工具	-	-	36,031	452,299	268,270
固定利率工具	-	-	580,000	70,000	-
	<u>\$ 289,752</u>	<u>\$ 264,788</u>	<u>\$ 664,754</u>	<u>\$ 554,892</u>	<u>\$ 314,287</u>
<u>110年12月31日</u>					
無附息負債	\$ 177,352	\$ 275,585	\$ 33,952	\$ 350	\$ -
租賃負債	804	3,964	4,708	32,159	53,959
浮動利率工具	30,000	100,000	-	31,667	8,333
固定利率工具	100,000	100,000	-	605,743	109,807
	<u>\$ 308,156</u>	<u>\$ 479,549</u>	<u>\$ 38,660</u>	<u>\$ 669,919</u>	<u>\$ 172,099</u>

上述金融負債到期分析之進一步資訊如下：

	短於1年	1至5年	5至10年	10至15年	15至20年	20年以上
<u>111年12月31日</u>						
租賃負債	\$ 8,742	\$ 31,803	\$ 26,096	\$ 19,921	\$ -	\$ -
浮動利率工具	\$ 36,031	\$ 452,299	\$ 268,270	\$ -	\$ -	\$ -
固定利率工具	\$ 580,000	\$ 70,000	\$ -	\$ -	\$ -	\$ -
<u>110年12月31日</u>						
租賃負債	\$ 9,476	\$ 32,159	\$ 30,022	\$ 19,947	\$ 3,990	\$ -
浮動利率工具	\$ 130,000	\$ 31,667	\$ 8,333	\$ -	\$ -	\$ -
固定利率工具	\$ 200,000	\$ 605,743	\$ 109,807	\$ -	\$ -	\$ -

(2) 融資額度

	<u>111年12月31日</u>	<u>110年12月31日</u>
無擔保銀行融資額度		
— 已動用金額	\$ 913,091	\$ 489,955
— 未動用金額	<u>1,179,784</u>	<u>1,452,920</u>
	<u>\$ 2,092,875</u>	<u>\$ 1,942,875</u>
有擔保銀行融資額度		
— 已動用金額	\$ 507,125	\$ 607,125
— 未動用金額	<u>100,000</u>	<u>200,000</u>
	<u>\$ 607,125</u>	<u>\$ 807,125</u>

二七、關係人交易

除已於其他附註揭露外，本公司與關係人間之交易如下：

(一) 關係人名稱及其關係

關 係 人 名 稱	與 本 公 司 之 關 係
Aoltec 公司	子公司
瑞鈦公司	子公司
台微醫公司	關聯企業

(二) 營業收入

帳 列 項 目	關 係 人 類 別 / 名 稱	111年度	110年度
銷 貨	子 公 司		
	Aoltec 公司	\$ 1,186,590	\$ 909,463
	其 他	<u>359</u>	<u>64</u>
		<u>\$ 1,186,949</u>	<u>\$ 909,527</u>

本公司與關係人之銷售價格與非關係人無重大差異。

(三) 進 貨

關 係 人 類 別	111年度	110年度
子 公 司	\$ 70,318	\$ 78,151
關聯企業	123	63
	<u>\$ 70,441</u>	<u>\$ 78,214</u>

本公司與關係人之進貨價格與非關係人無重大差異。

(四) 製造費用

關 係 人 類 別	111年度	110年度
子 公 司	<u>\$ 293</u>	<u>\$ 13</u>

(五) 營業費用

關 係 人 類 別	111年度	110年度
子 公 司	\$ 444	\$ 623
關聯企業	50	20
	<u>\$ 494</u>	<u>\$ 643</u>

(六) 應收關係人款項 (不含對關係人放款)

帳 列 項 目	關 係 人 類 別 / 名 稱	111年12月31日	110年12月31日
應收帳款－關係人	子 公 司		
	Aoltec 公司	\$ 415,037	\$ 246,867
	其 他	377	-
		<u>\$ 415,414</u>	<u>\$ 246,867</u>
其他應收款	子 公 司	\$ 121	\$ 123
	關聯企業	-	738
		<u>\$ 121</u>	<u>\$ 861</u>

本公司對關係人之收款方式與非關係人無重大差異。

流通在外之應收關係人款項未收取保證。應收關係人款項並未提列備抵損失。

(七) 應付關係人款項

帳 列 項 目	關 係 人 類 別 / 名 稱	111年12月31日	110年12月31日
應付帳款	關聯企業	<u>\$ 40</u>	<u>\$ -</u>

(八) 其他收入

關係人類別	111年度	110年度
子公司	\$ 1,126	\$ 619
關聯企業	791	711
	<u>\$ 1,917</u>	<u>\$ 1,330</u>

(九) 主要管理階層之薪酬

對董事及其他主要管理階層之薪酬總額如下：

	111年度	110年度
短期員工福利	\$ 64,038	\$ 40,007
退職後福利	705	523
	<u>\$ 64,743</u>	<u>\$ 40,530</u>

董事及其他主要管理階層之薪酬係由薪酬委員會依照個人績效及市場趨勢決定。

二八、質抵押之資產

下列資產業經提供作為應付短期票券擔保品及普通公司債保證：

	111年12月31日	110年12月31日
質押銀行存款（帳列其他金融資產－流動）	\$ -	\$ 100,202
不動產、廠房及設備	394,133	399,899
	<u>\$ 394,133</u>	<u>\$ 500,101</u>

二九、重大或有負債及未認列之合約承諾

除已於其他附註所述者外，本公司於資產負債表日之重大承諾事項及或有事項如下：

本公司未認列之合約承諾如下：

	111年12月31日	110年12月31日
購置不動產、廠房及設備	<u>\$ 106,757</u>	<u>\$ 416,516</u>

三十、具重大影響之外幣資產及負債資訊

以下資訊係按本公司功能性貨幣以外之外幣彙總表達，所揭露之匯率係指該等外幣換算至功能性貨幣之匯率。具重大影響之外幣金融資產及負債如下：

	111年12月31日			110年12月31日		
	美 金	匯 率	新 台 幣	美 金	匯 率	新 台 幣
金融資產	\$ 44,156	30.71	\$1,356,031	\$ 35,612	27.68	\$ 985,740
金融負債	99	30.71	3,040	305	27.68	8,442

具重大影響之外幣兌換損益（已實現及未實現）如下：

外 幣	111 年度		110 年度	
	匯 率	淨兌換利益	匯 率	淨兌換損失
美 金	29.805 (美金：新台幣)	<u>\$ 112,245</u>	28.009 (美金：新台幣)	<u>(\$ 26,482)</u>

三一、附註揭露事項

(一) 重大交易事項相關資訊

1. 資金貸與他人：無。
2. 為他人背書保證：無。
3. 期末持有有價證券情形（不包含投資子公司及關聯企業）：附表一。
4. 累積買進或賣出同一有價證券之金額達新臺幣 3 億元或實收資本額 20% 以上：無。
5. 取得不動產之金額達新臺幣 3 億元或實收資本額 20% 以上：附表二。
6. 處分不動產之金額達新臺幣 3 億元或實收資本額 20% 以上：無。
7. 與關係人進、銷貨之金額達新臺幣 1 億元或實收資本額 20% 以上：附表三。
8. 應收關係人款項達新臺幣 1 億元或實收資本額 20% 以上：附表四。
9. 從事衍生工具交易：附註二六。

(二) 轉投資事業相關資訊：附表五。

(三) 大陸投資資訊：無。

(四) 主要股東資訊：股權比例達 5% 以上之股東名稱、持股數額及比例：附表六。

鏡鈦科技股份有限公司及子公司
 期末持有有價證券情形
 民國 111 年 12 月 31 日

附表一

單位：新台幣仟元

持有之公司	有價證券種類及名稱	與有價證券發行人之關係	帳列科目	期末			
				股數	帳面金額	持股比例	公允價值
本公司	股票 亞太醫療器材科技股份有限公司	無	透過損益按公允價值衡量之金融資產－非流動	300,000	\$ 19,772	2%	\$ 19,772

鏡鈦科技股份有限公司及子公司
 取得不動產之金額達新臺幣 3 億元或實收資本額百分之二十以上
 民國 111 年 1 月 1 日至 12 月 31 日

附表二

單位：新台幣仟元

取得不動產之公司	財產名稱	事實發生日 (註一)	交易金額 (註二)	價款支付情形	交易對象	關係	交易對象為關係人者，其前次移轉資料				價格決定之參考依據	取得目的及使用情形	其他約定事項
							所有人與發行人之關係	移轉日期	金額				
本公司	新建廠房工程	108.10.25- 110.08.11	\$ 700,952	\$ 594,195	瑞助營造股份有限公司	無	—	—	—	\$ -	參考市場行情，由雙方議定	供營運使用	—

註一：108.10.25 簽訂工程建造合約 5.58 億元，於 110.08.11 增建樓層之工程價款為 1.78 億元，合計土建工程總價款為 7.36 億元（含稅）。

註二：係合約未稅金額。

鏡鈦科技股份有限公司及子公司
與關係人進、銷貨之金額達新台幣 1 億元或實收資本額 20% 以上
民國 111 年 1 月 1 日至 12 月 31 日

附表三

單位：新台幣及外幣仟元

進(銷)貨之公司	交易對象	關係	交易情形				交易條件與一般交易不同之情形及原因		應收(付)票據及帳款		備註
			進(銷)貨	金額	佔總進(銷)貨之比率(%)	授信期間	單價	授信期間	餘額	佔總應收(付)帳款及票據之比率(%)	
本公司	Aoltec 公司	子公司	(銷貨)	\$ 1,186,590	(49)	(註)	(註)	(註)	\$ 415,037	65	—
Aoltec 公司	本公司	母公司	進貨	美金 39,817	94	(註)	(註)	(註)	(美金 13,515)	(99)	—

註：係由雙方依據市場價格協議而定，收款條件為 T/T 90 天電匯收款。

鏡鈦科技股份有限公司及子公司
 應收關係人款項達新台幣 1 億元或實收資本額 20% 以上
 民國 111 年 12 月 31 日

附表四

單位：新台幣仟元

帳列應收款項之公司	交易對象	關係	應收關係人款項餘額	週轉率(次)	逾期應收關係人款項		應收關係人款項 期後收回金額	提列備抵損失金額
					金額	處理方式		
本公司	Aoltec 公司	子公司	\$ 415,037	3.59	\$ -	-	\$ 167,000	\$ -

鏡鈦科技股份有限公司及子公司
 被投資公司資訊
 民國 111 年 1 月 1 日至 12 月 31 日

附表五

單位：新台幣及外幣仟元

投資公司名稱	被投資公司名稱	所在地區	主要營業項目	原始投資金額		期末持有		被投資公司 本期(損)益	本期認列之 投資(損)益	備註	
				本期	期末	股數	比率				帳面金額
本公司	Aoltec 公司	美國	醫療器材之銷售	\$ 32,186	\$ 32,186	100,000	100%	\$ 25,908	美金 297	\$ 9,214	子公司
	Ever Golden 公司	香港	醫療器材及精密五金零件之買賣	2,282	2,282	500,000	100%	2,106	(美金 1)	(31)	子公司
	瑞鈦公司	台灣	醫療器材之製造及銷售	90,000	90,000	9,000,000	79.8%	12,607	(\$ 23,119)	(18,453)	子公司
	台微醫公司	台灣	醫療器材之製造及銷售	97,923	100,736	7,972,781	27.4%	100,552	(16,980)	(4,379)	採權益法評價之被投資公司

鏡鈦科技股份有限公司

主要股東資訊

民國 111 年 12 月 31 日

附表六

主 要 股 東 名 稱	股 份	
	持 有 股 數 (股)	持 股 比 例
鴻偉投資股份有限公司	3,524,400	7.29%

註一：本表主要股東資訊係由集保公司以當季季底最後一個營業日，計算股東持有公司已完成無實體登錄交付（含庫藏股）之普通股及特別股合計達 5% 以上資料。本公司個體財務報告所記載股本與實際已完成無實體登錄交付股數，可能因編製計算基礎不同或有差異。

註二：上開資料如屬股東將持股交付信託，係以受託人開立信託專戶之委託人個別分戶揭示。至於股東依據證券交易法令辦理持股超過 10% 之內部人股權申報，其持股包括本人持股加計其交付信託且對信託財產具有運用決定權股份等，有關內部人股權申報資料請參閱公開資訊觀測站。

§重要會計科目明細表目錄§

項	目	編 號 / 索 引
資產、負債及權益項目明細表		
現金及約當現金明細表		明細表一
應收帳款－非關係人明細表		明細表二
存貨明細表		明細表三
採用權益法之投資變動明細表		明細表四
不動產、廠房及設備變動明細表		附註十一
使用權資產變動明細表		附註十二
借款明細表		明細表五
應付帳款－非關係人明細表		明細表六
其他應付款明細表		附註十六
租賃負債明細表		附註十二
損益項目明細表		
營業收入明細表		明細表七
營業成本明細表		明細表八
營業費用明細表		明細表九
其他收益費損淨額明細表		個體綜合損益表
財務成本明細表		附註二十
本年度發生之員工福利、折舊及攤銷費用功能別彙總表		附註二十

鏡鈦科技股份有限公司
現金及約當現金明細表
民國 111 年 12 月 31 日

明細表一

單位：新台幣仟元

項 目	金 額
銀行存款	
支票存款	\$ 26
活期存款	233,309
外幣存款（註一）	145,893
定期存款（註二）	568,749
附買回債券（註三）	61,420
	1,009,397
庫存現金及零用金	559
	\$ 1,009,956

註一：包括美金 3,973 仟元及歐元 729 仟元，匯率分別為 US\$1=NT\$30.71 及 EUR\$1=NT\$32.72。

註二：包括美金 18,520 仟元，匯率為 US\$1=NT\$30.71。

註三：包括美金 2,000 仟元，匯率為 US\$1=NT\$30.71。

鏡鈦科技股份有限公司
 應收帳款－非關係人明細表
 民國 111 年 12 月 31 日

明細表二

單位：新台幣仟元

客 戶 名 稱	金 額
A 公司	\$ 48,680
B 公司	22,313
C 公司	15,259
D 公司	14,948
E 公司	12,169
其 他 (註)	<u>107,595</u>
	220,964
減：備抵損失	(<u>666</u>)
	<u>\$ 220,298</u>

註：各戶餘額均未超過本科目餘額 5%。

鏡鈦科技股份有限公司

存貨明細表

民國 111 年 12 月 31 日

明細表三

單位：新台幣仟元

項 目	成 本	淨 變 現 價 值
製 成 品	\$ 223,343	\$ 403,136
半 成 品	241,910	286,665
在 製 品	141,357	141,357
原 料	<u>108,689</u>	<u>111,741</u>
	715,299	<u>\$ 942,899</u>
減：備抵存貨跌價損失	(<u>11,230</u>)	
	<u>\$ 704,069</u>	

註：存貨未提供作為擔保品。

總鈺科技股份有限公司
採用權益法之投資變動明細表
民國 111 年 12 月 31 日

明細表四

單位：新台幣仟元

被投資公司名稱	年初餘額			本年度增加			本年度減少			國外營運機構 財務報表換算 之兌換差額	已(未) 實現利益 其他(註)			年底餘額			年底股權淨值
	股數	持股%	金額	股數	金額	金額	股數	金額	金額		股數	持股%	金額	金額	金額	股數	
Aoltec 公司	100,000	100	\$ 70,478	-	\$ -	-	-	\$ -	\$ 9,214	\$ 18,311	(\$ 72,095)	\$ -	100,000	100	\$ 25,908		\$ 192,303
Ever Golden 公司	500,000	100	1,925	-	-	-	-	-	(31)	212	-	-	500,000	100	2,106		2,111
瑞鈺公司	9,000,000	79.8	31,189	-	-	-	-	-	(18,453)	-	(129)	-	9,000,000	79.8	12,607		12,463
台微醫公司	8,201,781	28.2	<u>107,834</u>	-	-	229,000	<u>1,981</u>	<u>(4,379)</u>	<u>90</u>	<u>41</u>	<u>(1,053)</u>	7,972,781	27.4	<u>100,552</u>		<u>101,162</u>	
			<u>\$ 211,426</u>		<u>\$ -</u>		<u>\$ 1,981</u>	<u>(\$ 13,649)</u>	<u>\$ 18,613</u>	<u>(\$ 72,183)</u>	<u>(\$ 1,053)</u>				<u>\$ 141,173</u>		<u>\$ 308,039</u>

註：採用權益法認列之關聯企業及合資之變動數 1,053 仟元相關資訊參閱附註十。

鎰鈦科技股份有限公司

借款明細表

民國 111 年 12 月 31 日

明細表五

單位：新台幣仟元

借 款 種 類 及 銀 行	借 款 期 間	年 利 率 (%)	一 年 內 到 期 部 分	一 年 後 到 期 部 分	合 計	抵 押 或 擔 保
短期借款						
中國信託商業銀行	111.12.12-112.03.10	1.54	\$ 80,000	\$ -	\$ 80,000	—
長期借款						
元大商業銀行	111.11.24-113.10.25	1.45	\$ 70,000	\$ -	\$ 70,000	—
長期借款—政府優惠利率貸款						
合作金庫商業銀行	109.10.27-116.10.15	1.22	\$ 5,000	\$ 115,000	\$ 120,000	—
彰化商業銀行	109.06.24-120.11.15	1.22	31,031	605,569	636,600	—
			\$ 36,031	\$ 720,569	\$ 756,600	

鏡鈦科技股份有限公司
應付帳款明細表
民國 111 年 12 月 31 日

明細表六

單位：新台幣仟元

廠 商 名 稱	金 額
A 公司	\$ 14,061
其 他 (註)	<u>252,674</u>
	<u>\$ 266,735</u>

註：各戶餘額均未超過本科目餘額 5%。

鏡鈦科技股份有限公司

營業收入明細表

民國 111 年 1 月 1 日至 12 月 31 日

明細表七

單位：新台幣仟元

項	目	數 量 (仟 PCS)	金 額
<u>營業收入總額</u>			
	醫療器材	33,366	\$ 1,801,153
	精密扣件	592,944	429,702
	微波開關	90	<u>229,403</u>
			2,460,258
減：	銷貨退回		(6,222)
	銷貨折讓		<u>(8,704)</u>
			<u>\$ 2,445,332</u>

鏡鈦科技股份有限公司

營業成本明細表

民國 111 年 1 月 1 日至 12 月 31 日

明細表八

單位：新台幣仟元

項	目	金	額
年初原料		\$	74,402
本年度進料			289,561
原料出售		(110)
其他			2,363
年底原料		(<u>108,689)</u>
原料耗用			257,527
直接人工			123,807
製造費用			<u>749,970</u>
製造成本			1,131,304
年初在製品及半成品			346,237
本年度進料			309,431
半成品出售		(1,242)
其他		(1,821)
年底在製品及半成品		(<u>383,267)</u>
製成品成本			1,400,642
年初製成品			201,898
本年度進貨			44,438
其他			10,756
年底製成品		(<u>223,343)</u>
生產成本			1,434,391
存貨報廢損失			6,000
出售原料成本			110
出售半成品成本			1,242
其他		(<u>13,086)</u>
營業成本		\$	<u><u>1,428,657</u></u>

鏡鈦科技股份有限公司

營業費用明細表

民國 111 年 1 月 1 日至 12 月 31 日

明細表九

單位：新台幣仟元

	推銷費用	管理及總務 費用	研 究 發 展 費 用	其 他	合 計
薪資支出	\$ 48,554	\$132,620	\$ 88,214	\$ -	\$269,388
技術開發費	-	-	69,396	-	69,396
折舊費用	625	14,038	26,354	-	41,017
其 他	<u>50,793</u>	<u>87,955</u>	<u>30,799</u>	(<u>384</u>)	<u>169,163</u>
	<u>\$ 99,972</u>	<u>\$234,613</u>	<u>\$214,763</u>	(<u>\$ 384</u>)	<u>\$548,964</u>

社團法人臺中市會計師公會會員印鑑證明書

中市財證字第 C-12AE01059 號

會員姓名： (1) 吳少君
 (2) 曾棟鋆

事務所名稱： 勤業眾信聯合會計師事務所

事務所地址： 臺中市西屯區惠中路一段八十八號二
 十二樓

會員證書字號： (1) 中市會證字第 1030 號
 (2) 中市會證字第 156 號



印鑑證明書用途： 辦理 鏡鈦科技股份有限公司

事務所電話： (04)37059988


事務所統一編號： 94998251

委託人統一編號： 27473348

111 年度 (自民國 111 年 01 月 01 日至
 111 年 12 月 31 日) 財務報表之查核簽證。

簽名式	吳少君	存會印鑑	
簽名式	曾棟鋆	存會印鑑	

理事長：



核對人：



中華民國 112 年 02 月 04 日

