

鏡鈦科技股份有限公司

個體財務報告暨會計師查核報告
民國108及107年度

地址：台中市精科路9號

電話：(04)23595336

§目 錄§

項	目 頁	次	財 務 報 告 附 註 編 號
一、封 面	1		-
二、目 錄	2		-
三、會計師查核報告	3~6		-
四、個體資產負債表	7		-
五、個體綜合損益表	8~9		-
六、個體權益變動表	10		-
七、個體現金流量表	11~12		-
八、個體財務報表附註			
(一) 公司沿革	13		一
(二) 通過財務報告之日期及程序	13		二
(三) 新發布及修訂準則及解釋之適用	13~16		三
(四) 重大會計政策之彙總說明	16~28		四
(五) 重大會計判斷、估計及假設不確定性之主要來源	28		五
(六) 重要會計項目之說明	28~51		六~二五
(七) 關係人交易	52~54		二六
(八) 質抵押之資產	54		二七
(九) 重大或有負債及未認列之合約承諾	54		二八
(十) 重大之災害損失	-		-
(十一) 重大之期後事項	-		-
(十二) 其 他	54		二九
(十三) 附註揭露事項			
1. 重大交易事項相關資訊	55		三十
2. 轉投資事業相關資訊	55		三十
3. 大陸投資資訊	55		三十
(十四) 部門資訊	-		-
九、重要會計項目明細表	58~68		-

會計師查核報告

鏡鈦科技股份有限公司 公鑒：

查核意見

鏡鈦科技股份有限公司（鏡鈦公司）民國 108 年及 107 年 12 月 31 日之個體資產負債表，暨民國 108 年及 107 年 1 月 1 日至 12 月 31 日之個體綜合損益表、個體權益變動表、個體現金流量表，以及個體財務報表附註（包括重大會計政策彙總），業經本會計師查核竣事。

依本會計師之意見，上開個體財務報表在所有重大方面係依照證券發行人財務報告編製準則編製，足以允當表達鏡鈦公司民國 108 年及 107 年 12 月 31 日之個體財務狀況，暨民國 108 年及 107 年 1 月 1 日至 12 月 31 日之個體財務績效及個體現金流量。

查核意見之基礎

本會計師係依照會計師查核簽證財務報表規則及一般公認審計準則執行查核工作。本會計師於該等準則下之責任將於會計師查核個體財務報表之責任段進一步說明。本會計師所隸屬事務所受獨立性規範之人員已依會計師職業道德規範，與鏡鈦公司保持超然獨立，並履行該規範之其他責任。本會計師相信已取得足夠及適切之查核證據，以作為表示查核意見之基礎。

關鍵查核事項

關鍵查核事項係指依本會計師之專業判斷，對鏡鈦公司民國 108 年度個體財務報表之查核最為重要之事項。該等事項已於查核個體財務報表整體及形成查核意見之過程中予以因應，本會計師並不對該等事項單獨表示意見。

茲對鏡鈦公司民國 108 年度個體財務報表之關鍵查核事項敘明如下：

1. 海外寄倉之收入認列

鏡鈦公司配合客戶需求以寄倉交易作為主要銷貨模式，亦即公司將商品備貨於海外發貨倉庫，待客戶實際提貨並移轉商品之主要風險及報酬後，始認列為銷貨收入。由於寄倉交易之收入認列有賴進一步確認客戶實際提貨之情形，預設可能產生漏未確認提貨而有誤列銷貨收入之風險，因是將此列為關鍵查核事項；參閱個體財務報表附註四之重大會計政策說明。

針對此關鍵查核事項，本會計師經評估鏡鈦公司有關銷貨收入認列相關作業程序之設計及執行之適當性，暨選樣測試其重要控制作業於年度中之有效持續運作情形。此外，針對年度已認列之寄倉銷貨收入明細亦予以選樣核對銷貨收入相對應之接單及提貨相關依據，以確認帳列銷貨收入之適當性。

2. 存貨實體存在

鏡鈦公司之銷貨模式以寄倉交易為主，故存放於海外非鏡鈦公司可直接管理之外部倉庫之存貨金額，對個體財務報表整體係屬重大，因此將有關存貨實體之存在與否列為關鍵查核事項；參閱個體財務報表附註九。

針對此關鍵查核事項，本會計師經與管理階層就海外發貨倉存貨盤點作業取得瞭解並評估其控制程序完整性及入帳正確性，並於年底針對主要之海外發貨倉執行實地盤點程序，其餘海外發貨倉則選樣進行函證作業，以確認海外發貨倉實體存貨之存在性。

管理階層與治理單位對個體財務報表之責任

管理階層之責任係依照證券發行人財務報告編製準則編製允當表達之個體財務報表，且維持與個體財務報表編製有關之必要內部控制，以確保個體財務報表未存有導因於舞弊或錯誤之重大不實表達。

於編製個體財務報表時，管理階層之責任亦包括評估鏡鈦公司繼續經營之能力、相關事項之揭露，以及繼續經營會計基礎之採用，除非管理階層意圖清算鏡鈦公司或停止營業，或除清算或停業外別無實際可行之其他方案。

鏡鈦公司之治理單位（含監察人）負有監督財務報導流程之責任。

會計師查核個體財務報表之責任

本會計師查核個體財務報表之目的，係對個體財務報表整體是否存有導因於舞弊或錯誤之重大不實表達取得合理確信，並出具查核報告。合理確信係高度確信，惟依照一般公認審計準則執行之查核工作無法保證必能偵出個體財務報表存有之重大不實表達。不實表達可能導因於舞弊或錯誤。如不實表達之個別金額或彙總數可合理預期將影響個體財務報表使用者所作之經濟決策，則被認為具有重大性。

本會計師依照一般公認審計準則查核時，運用專業判斷並保持專業上之懷疑。本會計師亦執行下列工作：

1. 辨認並評估個體財務報表導因於舞弊或錯誤之重大不實表達風險；對所評估之風險設計及執行適當之因應對策；並取得足夠及適切之查核證據以作為查核意見之基礎。因舞弊可能涉及共謀、偽造、故意遺漏、不實聲明或踰越內部控制，故未偵出導因於舞弊之重大不實表達之風險高於導因於錯誤者。
2. 對與查核攸關之內部控制取得必要之瞭解，以設計當時情況下適當之查核程序，惟其目的非對鑿鈦公司內部控制之有效性表示意見。
3. 評估管理階層所採用會計政策之適當性，及其所作會計估計與相關揭露之合理性。
4. 依據所取得之查核證據，對管理階層採用繼續經營會計基礎之適當性，以及使鑿鈦公司繼續經營之能力可能產生重大疑慮之事件或情況是否存在重大不確定性，作出結論。本會計師若認為該等事件或情況存在重大不確定性，則須於查核報告中提醒個體財務報表使用者注意個體財務報表之相關揭露，或於該等揭露係屬不適當時修正查核意見。本會計師之結論係以截至查核報告日所取得之查核證據為基礎。惟未來事件或情況可能導致鑿鈦公司不再具有繼續經營之能力。
5. 評估個體財務報表（包括相關附註）之整體表達、結構及內容，以及個體財務報表是否允當表達相關交易及事件。
6. 對於鑿鈦公司內組成個體之財務資訊取得足夠及適切之查核證據，以對個體財務報表表示意見。本會計師負責查核案件之指導、監督及執行，並負責形成鑿鈦公司查核意見。

本會計師與治理單位溝通之事項，包括所規劃之查核範圍及時間，以及重大查核發現（包括於查核過程中所辨認之內部控制顯著缺失）。

本會計師亦向治理單位提供本會計師所隸屬事務所受獨立性規範之人員已遵循會計師職業道德規範中有關獨立性之聲明，並與治理單位溝通所有可能被認為會影響會計師獨立性之關係及其他事項（包括相關防護措施）。

本會計師從與治理單位溝通之事項中，決定對鑿鈦公司民國 108 年度個體財務報表查核之關鍵查核事項。本會計師於查核報告中敘明該等事項，除非法令不允許公開揭露特定事項，或在極罕見情況下，本會計師決定不於查核報告中溝通特定事項，因可合理預期此溝通所產生之負面影響大於所增進之公眾利益。

勤業眾信聯合會計師事務所

會計師 曾 棟 墾



曾棟墾

會計師 吳 麗 冬




吳麗冬

證券暨期貨管理委員會核准文號
台財證六字第 0920123784 號

證券暨期貨管理委員會核准文號
台財證六字第 0920123784 號

中 華 民 國 109 年 3 月 18 日



民國 108 年 12 月 31 日

單位：新台幣仟元

代 碼	資 產	108年12月31日		107年12月31日	
		金 額	%	金 額	%
	流動資產				
1100	現金及約當現金(附註六)	\$ 747,446	25	\$ 896,737	30
1151	應收票據	496	-	3,255	-
1170	應收帳款-非關係人(附註八)	172,106	6	187,979	6
1180	應收帳款-關係人(附註二六)	201,173	6	220,724	7
1200	其他應收款(附註二六)	10,797	-	13,924	-
130X	存 貨(附註九)	485,164	16	456,765	15
1476	其他金融資產-流動(附註六及二七)	975	-	76,788	3
1479	其他流動資產(附註二六)	21,220	1	18,438	1
11XX	流動資產總計	<u>1,639,377</u>	<u>54</u>	<u>1,874,610</u>	<u>62</u>
	非流動資產				
1510	透過損益按公允價值衡量之金融資產-非流動(附註七)	12,180	1	12,170	-
1550	採用權益法之投資(附註十)	178,709	6	108,060	4
1600	不動產、廠房及設備(附註十一及二七)	962,172	32	960,751	32
1755	使用權資產(附註十二)	100,042	3	-	-
1780	無形資產(附註十三及二六)	28,518	1	30,375	1
1840	遞延所得稅資產(附註二一)	41,192	1	33,103	1
1915	預付設備款	52,019	2	15,876	-
1920	存出保證金	4,272	-	4,222	-
15XX	非流動資產總計	<u>1,379,104</u>	<u>46</u>	<u>1,164,537</u>	<u>38</u>
1XXX	資 產 總 計	<u>\$ 3,018,481</u>	<u>100</u>	<u>\$ 3,039,167</u>	<u>100</u>
	負 債 及 權 益				
	流動負債				
2110	應付短期票券(附註十四及二七)	\$ -	-	\$ 69,865	2
2150	應付票據	14,512	-	40,153	1
2170	應付帳款-非關係人	207,405	7	210,277	7
2180	應付帳款-關係人(附註二六)	-	-	159	-
2200	其他應付款(附註十六)	168,354	6	147,336	5
2230	本期所得稅負債(附註二一)	66,130	2	51,146	2
2280	租賃負債-流動(附註十二)	7,397	-	-	-
2321	一年內執行賣回權公司債(附註十五)	-	-	286,473	10
2399	其他流動負債	25,036	1	7,459	-
21XX	流動負債總計	<u>488,834</u>	<u>16</u>	<u>812,868</u>	<u>27</u>
	非流動負債				
2530	應付公司債(附註十五及二七)	498,900	17	498,600	16
2580	租賃負債-非流動(附註十二)	93,134	3	-	-
2640	淨確定福利負債-非流動(附註十七)	97,924	3	96,442	3
2645	存入保證金	130	-	-	-
25XX	非流動負債總計	<u>690,088</u>	<u>23</u>	<u>595,042</u>	<u>19</u>
2XXX	負債總計	<u>1,178,922</u>	<u>39</u>	<u>1,407,910</u>	<u>46</u>
	權 益				
3110	普通股股本	402,418	13	402,380	13
3200	資本公積	310,779	10	283,095	10
	保留盈餘				
3310	法定盈餘公積	216,953	7	187,775	6
3320	特別盈餘公積	-	-	2,133	-
3350	未分配盈餘	911,214	31	754,916	25
3410	國外營運機構財務報表換算之兌換差額	(1,805)	-	958	-
3XXX	權益總計	<u>1,839,559</u>	<u>61</u>	<u>1,631,257</u>	<u>54</u>
	負 債 與 權 益 總 計	<u>\$ 3,018,481</u>	<u>100</u>	<u>\$ 3,039,167</u>	<u>100</u>

後附之附註係本個體財務報告之一部分

董事長：蔡永芳



經理人：林俊男



會計主管：舒麗玲



鐘鈦科技股份有限公司

個體綜合損益表

民國 108 年及 107 年 1 月 1 日至 12 月 31 日

單位：新台幣仟元，惟
每股盈餘為元

代 碼		108年度		107年度	
		金 額	%	金 額	%
4000	營業收入淨額（附註十九及二六）	\$ 2,277,930	100	\$ 1,906,289	100
5000	營業成本（附註九、二十及二六）	<u>1,306,156</u>	<u>58</u>	<u>1,174,482</u>	<u>62</u>
5900	營業毛利	971,774	42	731,807	38
5910	與子公司之已（未）實現銷貨利益	(<u>5,112</u>)	-	<u>1,729</u>	-
5950	已實現營業毛利淨額	<u>966,662</u>	<u>42</u>	<u>733,536</u>	<u>38</u>
	營業費用（附註二十及二六）				
6100	推銷費用	88,663	4	81,125	4
6200	管理費用	225,420	10	170,598	9
6300	研究發展費用	192,140	8	176,572	9
6450	預期信用減損損失（利益）（附註八）	<u>7</u>	-	(<u>768</u>)	-
6000	營業費用合計	<u>506,230</u>	<u>22</u>	<u>427,527</u>	<u>22</u>
6900	營業淨利	<u>460,432</u>	<u>20</u>	<u>306,009</u>	<u>16</u>
	營業外收入及支出				
7010	其他收入（附註二十）	25,321	1	28,323	2
7020	其他利益及損失（附註二十）	(<u>9,487</u>)	-	45,473	2
7050	財務成本（附註二十）	(<u>9,565</u>)	(1)	(<u>13,156</u>)	(1)
7070	採用權益法認列之子公司及關聯企業損益份額（附註十）	(<u>8,348</u>)	-	(<u>2,006</u>)	-
7000	營業外收入及支出合計	(<u>2,079</u>)	-	<u>58,634</u>	<u>3</u>

（接次頁）

(承前頁)

代 碼		108年度		107年度	
		金 額	%	金 額	%
7900	稅前淨利	\$ 458,353	20	\$ 364,643	19
7950	所得稅費用 (附註二一)	<u>94,372</u>	<u>4</u>	<u>72,864</u>	<u>4</u>
8200	本年度淨利	<u>363,981</u>	<u>16</u>	<u>291,779</u>	<u>15</u>
	其他綜合損益				
8310	不重分類至損益之項目				
8311	確定福利計畫之再 衡量數	433	-	(4,307)	-
8360	後續可能重分類至損益 之項目				
8361	國外營運機構財務 報表換算之兌換 差額	(<u>2,763</u>)	-	<u>3,091</u>	-
8300	本年度其他綜合損益	(<u>2,330</u>)	-	(<u>1,216</u>)	-
8500	本年度綜合損益總額	<u>\$ 361,651</u>	<u>16</u>	<u>\$ 290,563</u>	<u>15</u>
	每股盈餘 (附註二二)				
9750	基 本	<u>\$ 9.05</u>		<u>\$ 7.25</u>	
9850	稀 釋	<u>\$ 9.04</u>		<u>\$ 7.24</u>	

後附之附註係本個體財務報告之一部分

董事長：蔡永芳




經理人：林俊男



會計主管：舒麗玲





遠通科技股份有限公司
個體權益變動表

民國 108 年 1 月 1 日至 12 月 31 日

單位：新台幣仟元

代碼	普通股本	資本公積			留存盈餘 (附註十八)		國外營運機構 財務報表換算 之兌換差額	權益合計
		(附註十)	法定盈餘公積	特別盈餘公積	未分配盈餘			
A1	107年1月1日餘額	\$ 402,380	\$ 282,799	\$ 172,614	\$ -	\$ 577,285	(\$ 2,133)	\$ 1,432,945
	106年度盈餘分配							
B1	法定盈餘公積	-	-	15,161	-	(15,161)	-	-
B3	特別盈餘公積	-	-	-	2,133	(2,133)	-	-
B5	現金股利	-	-	-	-	(92,547)	-	(92,547)
		-	-	15,161	2,133	(109,841)	-	(92,547)
	其他資本公積變動							
C7	採用權益法認列之關聯企業及合資之變動數	-	296	-	-	-	-	296
D1	107年度淨利	-	-	-	-	291,779	-	291,779
D3	107年度其他綜合損益	-	-	-	-	(4,307)	3,091	(1,216)
D5	107年度綜合損益總額	-	-	-	-	287,472	3,091	290,563
Z1	107年12月31日餘額	402,380	283,095	187,775	2,133	754,916	958	1,631,257
	107年度盈餘分配							
B1	法定盈餘公積	-	-	29,178	-	(29,178)	-	-
B3	特別盈餘公積	-	-	-	(2,133)	2,133	-	-
B5	現金股利	-	-	-	-	(181,071)	-	(181,071)
		-	-	29,178	(2,133)	(208,116)	-	(181,071)
	其他資本公積變動							
C3	因受領贈與產生者	-	55	-	-	-	-	55
C7	採用權益法認列之關聯企業及合資之變動數	-	23,338	-	-	-	-	23,338
		-	23,393	-	-	-	-	23,393
M7	對子公司所有權權益變動	-	3,729	-	-	-	-	3,729
D1	108年度淨利	-	-	-	-	363,981	-	363,981
D3	108年度其他綜合損益	-	-	-	-	433	(2,763)	(2,330)
D5	108年度綜合損益總額	-	-	-	-	364,414	(2,763)	361,651
I1	公司債轉換為普通股	38	562	-	-	-	-	600
Z1	108年12月31日餘額	\$ 402,418	\$ 310,779	\$ 216,953	\$ -	\$ 911,214	(\$ 1,805)	\$ 1,839,559

後附之附註係本個體財務報告之一部分

董事長：蔡永芳



經理人：林俊男



會計主管：舒麗玲



鏡鈦科技股份有限公司

個體現金流量表

民國 108 年及 107 年 1 月 1 日至 12 月 31 日

單位：新台幣仟元

代 碼		108 年度	107 年度
	營業活動之現金流量		
A10000	本年度稅前淨利	\$ 458,353	\$ 364,643
A20010	不影響現金流量之收益費損項目		
A20100	折舊費用	93,098	70,229
A20200	攤銷費用	6,659	6,806
A20300	預期信用減損損失(迴轉利益)	7	(768)
A20400	透過損益按公允價值衡量之 金融資產及負債之淨利益	(10)	(4,390)
A20900	利息費用	9,565	13,156
A21200	利息收入	(13,200)	(16,455)
A22400	採用權益法認列之子公司及 關聯企業損益份額	8,348	2,006
A22500	處分不動產、廠房及設備利益	(135)	(119)
A22800	處分無形資產利益	(40)	(40)
A23700	存貨跌價及呆滯損失	1,820	1,891
A23900	與子公司之未(已)實現銷貨 損益	5,112	(1,729)
A24100	未實現外幣兌換淨損失(利益)	10,085	(26,875)
A24200	公司債買回損失	-	2,891
	營業資產及負債之淨變動數		
A31130	應收票據	2,759	1,944
A31150	應收帳款	30,841	(91,990)
A31180	其他應收款	1,570	(981)
A31200	存 貨	(30,219)	(35,089)
A31240	其他流動資產	(4,504)	(1,249)
A32130	應付票據	(25,641)	12,729
A32150	應付帳款	(3,143)	47,727
A32180	其他應付款	15,024	14,036
A32230	其他流動負債	17,577	848
A32240	淨確定福利負債	1,915	2,365
A33000	營運產生之現金流入	585,841	361,586
A33100	收取之利息	14,756	14,561
A33300	支付之利息	(5,933)	(3,550)
A33500	支付之所得稅	(87,477)	(45,430)
AAAA	營業活動之淨現金流入	507,187	327,167

(接次頁)

(承前頁)

代 碼		108 年度	107 年度
	投資活動之現金流量		
B01800	取得採用權益法之投資	(\$ 59,765)	(\$ 21,215)
B02700	購置不動產、廠房及設備	(42,286)	(113,113)
B02800	處分不動產、廠房及設備價款	452	171
B03800	存出保證金增加	(50)	(2,547)
B04500	購置無形資產	(2,553)	(2,068)
B06500	其他金融資產減少	77,411	4,060
B07100	預付設備款增加	(76,950)	(76,303)
BBBB	投資活動之淨現金流出	(103,741)	(211,015)
	籌資活動之現金流量		
C00100	短期銀行借款減少	-	(350,000)
C00500	應付短期票券減少	(70,000)	(30,000)
C01200	發行公司債	-	498,500
C01300	償還公司債	(289,100)	-
C03000	收取存入保證金	130	-
C04020	租賃負債本金償還	(5,517)	-
C04500	發放現金股利	(181,071)	(92,547)
C09900	公司債買回成本	-	(210,300)
C09900	逾期未領股利	55	-
CCCC	籌資活動之淨現金流出	(545,503)	(184,347)
DDDD	匯率變動對現金及約當現金之影響	(7,234)	22,570
EEEE	本年度現金及約當現金減少數	(149,291)	(45,625)
E00100	年初現金及約當現金餘額	896,737	942,362
E00200	年底現金及約當現金餘額	\$ 747,446	\$ 896,737

後附之附註係本個體財務報告之一部分

董事長：蔡永芳



經理人：林俊男



會計主管：舒麗玲



鏡鈦科技股份有限公司

個體財務報表附註

民國 108 年及 107 年 1 月 1 日至 12 月 31 日

(除另註明外，金額以新台幣仟元為單位)

一、公司沿革

鏡鈦科技股份有限公司（以下稱「本公司」）係依照公司法暨有關法令於 93 年 10 月 21 日設立登記，主要營業項目為醫療器材及精密扣件等產品之生產及銷售。

本公司股票於 100 年 9 月經金融監督管理委員會（以下稱「金管會」）核准公開發行，並經財團法人中華民國證券櫃檯買賣中心同意於 101 年 11 月 15 日起上櫃買賣。

本個體財務報告係以本公司之功能性貨幣新台幣表達。

二、通過財務報告之日期及程序

本個體財務報告於 109 年 3 月 18 日經董事會通過。

三、新發布及修訂準則及解釋之適用

- (一) 首次適用修正後之證券發行人財務報告編製準則及經金管會認可並發布生效之國際財務報導準則（IFRS）、國際會計準則（IAS）、解釋（IFRIC）及解釋公告（SIC）（以下稱「IFRSs」）

除下列說明外，適用修正後之證券發行人財務報告編製準則及金管會認可並發布生效之 IFRSs 將不致造成本公司會計政策之重大變動：

IFRS 16「租賃」

IFRS 16 規範租賃協議之辨認與出租人及承租人會計處理，該準則取代 IAS 17「租賃」及 IFRIC 4「決定一項安排是否包含租賃」等相關解釋。相關會計政策參閱附註四。

租賃定義

本公司選擇僅就 108 年 1 月 1 日以後簽訂（或變動）之合約依 IFRS 16 評估是否係屬（或包含）租賃，先前已依 IAS 17 及 IFRIC 4 辨認為租賃之合約不予重新評估並依 IFRS 16 之過渡規定處理。

本公司為承租人

除低價值標的資產租賃及短期租賃選擇按直線基礎認列費用外，其他租賃係於個體資產負債表認列使用權資產及租賃負債。個體綜合損益表係分別表達使用權資產之折舊費用及租賃負債按有效利息法所產生之利息費用。於個體現金流量表中，償付租賃負債之本金金額表達為籌資活動，支付利息部分則列為營業活動。適用 IFRS 16 前，分類為營業租賃之合約係按直線基礎認列費用。營業租賃現金流量於個體現金流量表係表達於營業活動。分類為融資租賃之合約係於個體資產負債表認列租賃資產及應付租賃款。

本公司選擇將追溯適用 IFRS 16 之累積影響數調整於 108 年 1 月 1 日保留盈餘，不重編比較資訊。

先前依 IAS 17 以營業租賃處理之協議，於 108 年 1 月 1 日租賃負債之衡量係以剩餘租賃給付按該日承租人之增額借款利率折現，全部使用權資產係以該日之租賃負債金額衡量，按前述利率折現並以如同於租賃開始日已適用 IFRS 16 之方式衡量。所認列之使用權資產均適用 IAS 36 評估減損。

本公司亦適用下列權宜作法：

1. 對具有合理類似特性之租賃組合使用單一折現率衡量租賃負債。
2. 租賃期間於 108 年 12 月 31 日以前結束之租賃依短期租賃處理。

對於先前依 IAS 17 分類為融資租賃之租賃，係以 107 年 12 月 31 日租賃資產及租賃負債之帳面金額作為使用權資產及租賃負債於 108 年 1 月 1 日之帳面金額。

本公司於 108 年 1 月 1 日認列租賃負債所適用之增額借款利率加權平均數為 1.67%，該租賃負債金額與 107 年 12 月 31 日不可取消營業租賃之未來最低租賃給付總額之差異說明如下：

107年12月31日不可取消營業租賃之未來最低租賃給付總額	\$ 81,016
減：適用豁免之短期租賃	(1,435)
108年1月1日未折現總額	<u>\$ 79,581</u>
按108年1月1日增額借款利率折現後之現值 (租賃負債餘額)	<u>\$ 68,579</u>

本公司為出租人

於過渡時對出租人之租賃不作任何調整，且自108年1月1日起始適用IFRS 16。

首次適用IFRS 16對108年1月1日各資產、負債及權益項目調整如下：

	108年1月1日 重編前金額	首次適用 之調整	108年1月1日 重編後金額
使用權資產	\$ -	\$ 68,579	\$ 68,579
資產影響	<u>\$ -</u>	<u>\$ 68,579</u>	<u>\$ 68,579</u>
租賃負債—流動	\$ -	\$ 3,944	\$ 3,944
租賃負債—非流動	-	64,635	64,635
負債影響	<u>\$ -</u>	<u>\$ 68,579</u>	<u>\$ 68,579</u>

(二) 109年適用之金管會認可之IFRSs

<u>新發布 / 修正 / 修訂準則及解釋</u>	<u>IASB發布之生效日</u>
IFRS 3之修正「業務之定義」	2020年1月1日(註1)
IFRS 9、IAS 39及IFRS 7之修正「利率指標變革」	2020年1月1日(註2)
IAS 1及IAS 8之修正「重大性之定義」	2020年1月1日(註3)

註1：收購日在年度報導期間開始於2020年1月1日以後之企業個體及於前述日期以後發生之資產取得適用此項修正。

註2：2020年1月1日以後開始之年度期間追溯適用此項修正。

註3：2020年1月1日以後開始之年度期間推延適用此項修正。

截至本個體財務報告通過發布日止，本公司仍持續評估其他準則、解釋之修正對財務狀況與財務績效之影響，相關影響待評估完成時予以揭露。

(三) 國際會計準則理事會 (IASB) 已發布但尚未經金管會認可並發布生效之 IFRSs

<u>新發布 / 修正 / 修訂準則及解釋</u>	<u>IASB 發布之生效日 (註)</u>
IFRS 10 及 IAS 28 之修正「投資者與其關聯企業或合資間之資產出售或投入」	未定
IFRS 17「保險合約」	2021 年 1 月 1 日
IAS 1 之修正「將負債分類為流動或非流動」	2022 年 1 月 1 日

註：除另註明外，上述新發布 / 修正 / 修訂準則或解釋係於各該日期以後開始之年度報導期間生效。

截至本個體財務報告通過發布日止，本公司仍持續評估其他準則、解釋之修正對財務狀況與財務績效之影響，相關影響待評估完成時予以揭露。

四、重大會計政策之彙總說明

(一) 遵循聲明

本個體財務報告係依照證券發行人財務報告編製準則編製。

(二) 編製基礎

除按公允價值衡量之金融工具及按確定福利義務現值減除計畫資產公允價值認列之淨確定福利負債外，本個體財務報告係依歷史成本基礎編製。

公允價值衡量依照相關輸入值之可觀察程度及重要性分為第 1 等級至第 3 等級：

1. 第 1 等級輸入值：係指於衡量日可取得之相同資產或負債於活躍市場之報價（未經調整）。
2. 第 2 等級輸入值：係指除第 1 等級之報價外，資產或負債直接（亦即價格）或間接（亦即由價格推導而得）之可觀察輸入值。
3. 第 3 等級輸入值：係指資產或負債之不可觀察之輸入值。

本公司於編製個體財務報告時，對投資子公司及關聯企業係採權益法處理。為使本個體財務報告之本年度損益、其他綜合損益及權益與本公司合併財務報告中歸屬於本公司業主之本年度損益、其他綜合損益及權益相同，個體基礎與合併基礎下若干會計處理差異

係調整「採用權益法之投資」、「採用權益法認列之子公司及關聯企業損益之份額」、「採用權益法認列之子公司及關聯企業其他綜合損益之份額」暨相關權益項目。

(三) 資產與負債區分流動與非流動之標準

流動資產包括：

1. 主要為交易目的而持有之資產；
2. 預期於資產負債表日後 12 個月內實現之資產；及
3. 現金及約當現金（但不包括於資產負債表日後逾 12 個月用以交換或清償負債而受到限制者）。

流動負債包括：

1. 主要為交易目的而持有之負債；
2. 於資產負債表日後 12 個月內到期清償之負債（即使於資產負債表日後至通過發布財務報告前已完成長期性之再融資或重新安排付款協議，亦屬流動負債），以及
3. 不能無條件將清償期限遞延至資產負債表日後至少 12 個月之負債。惟負債之條款可能依交易對方之選擇，以發行權益工具而導致其清償者，並不影響分類。

非屬上述流動資產或流動負債者，係分類為非流動資產或非流動負債。

(四) 外 幣

本公司編製個體財務報告時，以本公司功能性貨幣以外之貨幣（外幣）交易者，依交易日匯率換算為功能性貨幣記錄。

外幣貨幣性項目於每一資產負債表日以收盤匯率換算。因交割貨幣性項目或換算貨幣性項目產生之兌換差額，於發生當期認列於損益。

以公允價值衡量之外幣非貨幣性項目係以決定公允價值當日之匯率換算，所產生之兌換差額列為當年度損益。

以歷史成本衡量之外幣非貨幣性項目係以交易日之匯率換算，不再重新換算。

於編製個體財務報告時，國外營運機構（包含營運所在國家或使用之貨幣與本公司不同之子公司）之資產及負債以每一資產負債表日匯率換算為新台幣。收益及費損項目係以當期平均匯率換算，所產生之兌換差額列於其他綜合損益。

(五) 存 貨

存貨包括原料、在製品、製成品及商品。存貨係以成本與淨變現價值孰低衡量，比較成本與淨變現價值時除同類別存貨外係以個別項目為基礎。淨變現價值係指在正常情況下之估計售價減除至完工尚需投入之估計成本及完成出售所需之估計成本後之餘額。存貨成本之計算係採加權平均法。

(六) 投資子公司

本公司採用權益法處理對子公司之投資。

子公司係指本公司具有控制之個體（含結構型個體）。

權益法下，投資原始依成本認列，取得日後帳面金額係隨本公司所享有之子公司損益及其他綜合損益份額與利潤分配而增減。此外，針對本公司可享有子公司其他權益之變動係按持股比例認列。

當本公司對子公司所有權權益之變動未導致喪失控制者，係作為權益交易處理。投資帳面金額與所支付或收取對價之公允價值間之差額，係直接認列為權益。

本公司與子公司之順流交易未實現損益於個體財務報告予以銷除。本公司與子公司之逆流及側流交易所產生之損益，僅在與本公司對子公司權益無關之範圍內，認列於個體財務報告。

(七) 投資關聯企業

關聯企業係指本公司具有重大影響，但非屬子公司或合資權益之企業。

本公司對投資關聯企業係採用權益法。

權益法下，投資關聯企業原始依成本認列，取得日後帳面金額係隨本公司所享有之關聯企業損益及其他綜合損益份額與利潤分配而增減。此外，針對關聯企業權益之變動係按持股比例認列。

關聯企業發行新股時，本公司若未按持股比例認購，致使持股比例發生變動，並因而使投資之股權淨值發生增減時，其增減數調整資本公積一採權益法認列關聯企業及合資股權淨值之變動數及採用權益法之投資。惟若未按持股比例認購或取得致使對關聯企業之所有權權益減少者，於其他綜合損益中所認列與該關聯企業有關之金額按減少比例重分類，其會計處理之基礎係與關聯企業若直接處分相關資產或負債所必須遵循之基礎相同；前項調整如應借記資本公積，而採用權益法之投資所產生之資本公積餘額不足時，其差額借記保留盈餘。

本公司於評估減損時，係將投資之整體帳面金額視為單一資產比較可回收金額與帳面金額，進行減損測試，所認列之減損損失不分攤至構成投資帳面金額組成部分之任何資產。減損損失之任何迴轉，於該投資之可回收金額後續增加之範圍內予以認列。

本公司與關聯企業間之逆流、順流及側流交易所產生之損益，僅在與本公司對關聯企業權益無關之範圍內，認列於個體財務報告。

(八) 不動產、廠房及設備

不動產、廠房及設備係以成本認列，後續以成本減除累計折舊及累計減損損失後之金額衡量。

建造中之不動產、廠房及設備係以成本減除累計減損損失後之金額認列。成本包括專業服務費用，及符合資本化條件之借款成本等。該等資產於完工並達預期使用狀態時，分類至不動產、廠房及設備之適當類別開始提列折舊。

除自有土地不提列折舊外，其餘不動產、廠房及設備於耐用年限內按直線基礎，對每一重大部分單獨提列折舊。本公司至少於每一年度結束日對估計耐用年限、殘值及折舊方法進行檢視，並推延適用會計估計變動之影響。

不動產、廠房及設備除列時，淨處分價款與該資產帳面金額間之差額係認列於損益。

(九) 無形資產

單獨取得之有限耐用年限無形資產原始以成本衡量，後續係以成本減除累計攤銷及累計減損損失後之金額衡量。無形資產於耐用年限內按直線基礎進行攤銷，並且至少於每一年度結束日對估計耐用年限、殘值及折舊方法進行檢視，並推延適用會計估計變動之影響。非確定耐用年限無形資產係以成本減除累計減損損失列報。

無形資產除列時，淨處分價款與該資產帳面金額間之差額係認列於當期損益。

(十) 有形、無形資產（商譽除外）及合約成本相關資產之減損

本公司於每一資產負債表日評估是否有任何跡象顯示有形及無形資產（商譽除外）可能已減損。若有任一減損跡象存在，則估計該資產之可回收金額。倘無法估計個別資產之可回收金額，本公司估計該資產所屬現金產生單位之可回收金額。

針對非確定耐用年限及尚未可供使用之無形資產，至少每年及有減損跡象時進行減損測試。

可回收金額為公允價值減出售成本與其使用價值之較高者。個別資產或現金產生單位之可回收金額若低於其帳面金額時，將該資產或現金產生單位之帳面金額調減至其可回收金額，減損損失係認列於損益。

因客戶合約所認列之存貨、不動產、廠房及設備及無形資產先依存貨減損規定及上述規定認列減損，次依合約成本相關資產之帳面金額超過提供相關商品或勞務預期可收取之對價剩餘金額扣除直接相關成本後之金額認列為減損損失，續將合約成本相關資產之帳面金額計入所屬現金產生單位，以進行現金產生單位之減損評估。

當減損損失於後續迴轉時，該資產、現金產生單位或合約成本相關資產之帳面金額調增至修訂後之可回收金額，惟增加後之帳面金額以不超過該資產、現金產生單位或合約成本相關資產若未於以前年度認列減損損失時所決定之帳面金額（減除攤銷或折舊）。減損損失之迴轉係認列於損益。

(十一) 金融工具

金融資產與金融負債於本公司成為該工具合約條款之一方時認列於個體資產負債表。

原始認列金融資產與金融負債時，若金融資產或金融負債非屬透過損益按公允價值衡量者，係按公允價值加計直接可歸屬於取得或發行金融資產或金融負債之交易成本衡量。直接可歸屬於取得或發行透過損益按公允價值衡量之金融資產或金融負債之交易成本，則立即認列為損益。

1. 金融資產

金融資產之慣例交易係採交割日會計認列及除列。

(1) 衡量種類

本公司所持有之金融資產種類為透過損益按公允價值衡量之金融資產與按攤銷後成本衡量之金融資產。

A. 透過損益按公允價值衡量之金融資產

透過損益按公允價值衡量之金融資產包括強制透過損益按公允價值衡量及指定為透過損益按公允價值衡量之金融資產。強制透過損益按公允價值衡量之金融資產包括本公司未指定透過其他綜合損益按公允價值衡量之權益工具投資，及不符合分類為按攤銷後成本衡量或透過其他綜合損益按公允價值衡量之債務工具投資。

透過損益按公允價值衡量之金融資產係按公允價值衡量，其再衡量產生之利益或損失（包含該金融資產所產生之任何股利或利息）係認列於損益。

公允價值之決定方式參閱附註二五。

B. 按攤銷後成本衡量之金融資產

本公司投資金融資產若同時符合下列兩條件，則分類為按攤銷後成本衡量之金融資產：

a. 係於某經營模式下持有，該模式之目的係持有金融資產以收取合約現金流量；及

b. 合約條款產生特定日期之現金流量，該等現金流量完全為支付本金及流通在外本金金額之利息。

按攤銷後成本衡量之金融資產（包括現金及約當現金、按攤銷後成本衡量之應收票據、應收帳款、其他應收款、其他金融資產與存出保證金）於原始認列後，係以有效利息法決定之總帳面金額減除任何減損損失之攤銷後成本衡量，任何外幣兌換損益則認列於損益。

除下列兩種情況外，利息收入係以有效利率乘以金融資產總帳面金額計算：

a. 購入或創始之信用減損金融資產，利息收入係以信用調整後有效利率乘以金融資產攤銷後成本計算。

b. 非屬購入或創始之信用減損，但後續變成信用減損之金融資產，應自信用減損後之次一報導期間起以有效利率乘以金融資產攤銷後成本計算利息收入。

信用減損金融資產係指發行人或債務人已發生重大財務困難、違約、債務人很有可能聲請破產或其他財務重整或由於財務困難而使金融資產之活絡市場消失。

約當現金包括自取得日起 3 個月內、高度流動性、可隨時轉換成定額現金且價值變動風險甚小之定期存款，係用於滿足短期現金承諾。

(2) 金融資產之減損

本公司於每一資產負債表日按預期信用損失評估按攤銷後成本衡量之金融資產（含應收帳款）之減損損失。

應收帳款按存續期間預期信用損失認列備抵損失。其他金融資產係先評估自原始認列後信用風險是否顯著增加，若未顯著增加，則按 12 個月預期信用損失認列備抵損

失，若已顯著增加，則按存續期間預期信用損失認列備抵損失。

預期信用損失係以發生違約之風險作為權重之加權平均信用損失。12個月預期信用損失係代表金融工具於報導日後12個月內可能違約事項所產生之預期信用損失，存續期間預期信用損失則代表金融工具於預期存續期間所有可能違約事項產生之預期信用損失。

本公司為內部信用風險管理目的，在不考量所持有擔保品之前提下，判定下列情況代表金融資產已發生違約：

- A. 有內部或外部資訊顯示債務人已不可能清償債務。
- B. 逾期超過90天，除非有合理且可佐證之資訊顯示延後之違約基準更為適當。

所有金融資產之減損損失係藉由備抵帳戶調降其帳面金額。

(3) 金融資產之除列

本公司僅於對來自金融資產現金流量之合約權利失效，或已移轉金融資產且該資產所有權之幾乎所有風險及報酬已移轉予其他企業時，始將金融資產除列。

2. 金融負債

(1) 後續衡量

所有金融負債係以有效利息法按攤銷後成本衡量。

(2) 金融負債之除列

除列金融負債時，其帳面金額與所支付對價（包含任何所移轉之非現金資產或承擔之負債）間之差額認列為損益。

3. 可轉換公司債

本公司發行之複合金融工具（可轉換公司債）係依據合約協議之實質與金融負債及權益工具之定義，於原始認列時將其組成部分分別分類為金融負債及權益。

原始認列時，負債組成部分之公允價值係以類似之不可轉換工具當時市場利率估算，並於執行轉換或到期日前，以有效利息法計算之攤銷後成本衡量。屬嵌入非權益衍生工具之負債組成部分則以公允價值衡量。

分類為權益之轉換權係等於該複合工具整體公允價值減除經單獨決定之負債組成部分公允價值之剩餘金額後認列為權益，後續不再衡量。於該轉換權被執行時，其相關之負債組成部分及於權益之金額將轉列股本及資本公積－發行溢價。可轉換公司債之轉換權若於到期日仍未被執行，該認列於權益之金額將轉列資本公積－發行溢價。

發行可轉換公司債之相關交易成本，係按分攤總價款之比例分攤至該工具之負債（列入負債帳面金額）及權益組成部分（列入權益）。

4. 衍生工具

本公司簽訂之衍生工具包括遠期外匯合約及利率交換，用以管理本公司之利率及匯率風險。

衍生工具於簽訂衍生工具合約時，原始以公允價值認列，後續於資產負債表日按公允價值再衡量，後續衡量產生之利益或損失直接列入損益。當衍生工具之公允價值為正值時，列為金融資產；公允價值為負值時，列為金融負債。

(十二) 收入認列

本公司於客戶合約辨認履約義務後，將交易價格分攤至各履約義務，並於滿足各履約義務時認列收入。移轉商品或勞務與收取對價之時間間隔在 1 年以內之合約，其重大財務組成部分不予調整交易價格。

商品銷貨收入係於商品運抵客戶指定地點時、起運時或提貨時，客戶對商品已有使用之權利並承擔商品風險時認列收入及應收帳款。

去料加工時，加工產品所有權之控制並未移轉，是以去料時不認列收入。

(十三) 租 賃

108 年

本公司於合約成立日評估合約是否係屬（或包含）租賃。

1. 本公司為出租人

當租賃條款係移轉附屬於資產所有權之幾乎所有風險與報酬予承租人，則將其分類為融資租賃。所有其他租賃則分類為營業租賃。

營業租賃下，減除租賃誘因後之租賃給付係按直線基礎於相關租賃期間內認列為收益。因取得營業租賃所發生之原始直接成本，係加計至標的資產之帳面金額，並按直線基礎於租賃期間內認列為費用。

2. 本公司為承租人

除適用認列豁免之低價值標的資產租賃及短期租賃之租賃給付係按直線基礎於租賃期間內認列為費用，其他租賃皆於租賃開始日認列使用權資產及租賃負債。

使用權資產原始按成本（包含租賃負債之原始衡量金額、租賃開始日前支付之租賃給付減除收取之租賃誘因、原始直接成本及復原標的資產之估計成本）衡量，後續按成本減除累計折舊及累計減損損失後之金額衡量，並調整租賃負債之再衡量數。使用權資產係單獨表達於個體資產負債表。

使用權資產採直線基礎自租賃開始日起至耐用年限屆滿時或租賃期間屆滿時兩者之較早者提列折舊。

租賃負債原始按租賃給付（包含固定給付及實質固定給付）之現值衡量。若租賃隱含利率容易確定，租賃給付使用該利率折現。若該利率並非容易確定，則使用承租人增額借款利率。

後續，租賃負債採有效利息法按攤銷後成本基礎衡量，且利息費用係於租賃期間分攤。若租賃期間或用於決定租賃給付之指數或費率變動導致未來租賃給付有變動，本公司再衡量租賃負債，並相對調整使用權資產，惟若使用權資產之帳面金額

已減至零，則剩餘之再衡量金額認列於損益中。租賃負債係單獨表達於個體資產負債表。

107年

當租賃條款係移轉附屬於資產所有權之幾乎所有風險與報酬予承租人，則將其分類為融資租賃。所有其他租賃則分類為營業租賃。

營業租賃之租賃收益或給付係按直線基礎於租賃期間內認列為收益或費用。

(十四) 借款成本

直接可歸屬於取得、建造或生產符合要件之資產之借款成本，係作為該資產成本之一部分，直到該資產達到預定使用或出售狀態之幾乎所有必要活動已完成為止。

特定借款如於符合要件之資本支出發生前進行暫時投資而賺取之投資收入，係自符合資本化條件之借款成本中減除。

除上述外，所有其他借款成本係於發生當期認列為損益。

(十五) 政府補助

政府補助僅於可合理確信本公司將遵循政府補助所附加之條件，且將可收到該項補助時，始予以認列。

政府補助係於其意圖補償之相關成本於本公司認列為費用之期間內，按有系統之基礎認列於損益。

(十六) 員工福利

1. 短期員工福利

短期員工福利相關負債係以換取員工服務而預期支付之非折現金額衡量。

2. 退職後福利

確定提撥退休計畫之退休金係於員工提供服務期間將應提撥之退休金數額認列為費用。

確定福利退休計畫之確定福利成本（含服務成本、淨利息及再衡量數）係採預計單位福利法精算。服務成本（含當期服務成本及前期服務成本）及淨確定福利負債（資產）淨利息於發生時認列為員工福利費用。再衡量數（含精算損益及扣除利

息後之計畫資產報酬)於發生時認列於其他綜合損益並列入保留盈餘，後續期間不重分類至損益。

淨確定福利負債(資產)係確定福利退休計畫之提撥短絀(剩餘)。淨確定福利資產不得超過從該計畫退還提撥金或可減少未來提撥金之現值。

(十七) 所得稅

所得稅費用係當期所得稅及遞延所得稅之總和。

1. 當期所得稅

依我國所得稅法規定計算之未分配盈餘加徵所得稅，係於股東會決議年度認列。

以前年度應付所得稅之調整，列入當期所得稅。

2. 遞延所得稅

遞延所得稅係依帳載資產及負債帳面金額與計算課稅所得之課稅基礎二者所產生之暫時性差異計算。遞延所得稅負債一般係就所有應課稅暫時性差異予以認列，而遞延所得稅資產則於很有可能具有課稅所得以供可減除暫時性差異及虧損扣抵所產生之所得稅抵減使用時認列。

與投資子公司相關之應課稅暫時性差異皆認列遞延所得稅負債，惟本公司若可控制暫時性差異迴轉之時點，且該暫時性差異很有可能於可預見之未來不會迴轉者除外。與此類投資及權益有關之可減除暫時性差異所產生之遞延所得稅資產，僅於其很有可能具有足夠課稅所得用以實現暫時性差異之利益，且於可預見之未來預期將迴轉之範圍內，予以認列遞延所得稅資產。

遞延所得稅資產之帳面金額於每一資產負債表日予以重新檢視，並針對已不再很有可能具有足夠之課稅所得以供其回收所有或部分資產者，調減帳面金額。原未認列為遞延所得稅資產者，亦於每一資產負債表日予以重新檢視，並在未來很有可能產生課稅所得以供其回收所有或部分資產者，調增帳面金額。

遞延所得稅資產及負債係以預期負債清償或資產實現當期之稅率衡量，該稅率係以資產負債表日已立法或已實質性立法之稅率及稅法為基礎。遞延所得稅負債及資產之衡量係反映本公司於資產負債表日預期回收或清償其資產及負債帳面金額之方式所產生之租稅後果。

3. 當期及遞延所得稅

當期及遞延所得稅係認列於損益，惟與認列於其他綜合損益或直接計入權益之項目相關之當期及遞延所得稅係分別認列於其他綜合損益或直接計入權益。

五、重大會計判斷、估計及假設不確定性之主要來源

本公司於採用會計政策時，對於不易自其他來源取得相關資訊者，管理階層必須基於歷史經驗及其他攸關之因素作出相關之判斷、估計及假設。實際結果可能與估計有所不同。

管理階層將持續檢視估計與基本假設。若估計之修正僅影響當期，則於修正當期認列；若會計估計之修正同時影響當期及未來期間，則於修正當期及未來期間認列。

金融資產之估計減損

應收帳款之估計減損係基於本公司對於違約率及預期損失率之假設。本公司考量歷史經驗、現時市場情況及前瞻性資訊，以作成假設並選擇減損評估之輸入值。所採用重要假設及輸入值參閱附註八。若未來實際現金流量少於預期，可能會產生重大減損損失。

六、現金及約當現金

	108年12月31日	107年12月31日
庫存現金及零用金	\$ 1,211	\$ 652
銀行支票及活期存款	491,405	294,601
約當現金（原始到期日在3個月以內之投資）		
銀行定期存款	255,805	678,272
	748,421	973,525
減：質押銀行定期存款	(975)	(76,788)
	<u>\$ 747,446</u>	<u>\$ 896,737</u>

質押銀行定期存款係帳列其他金融資產－流動項下。

七、透過損益按公允價值衡量之金融工具

	<u>108年12月31日</u>	<u>107年12月31日</u>
<u>金融資產—非流動</u>		
強制透過損益按公允價值衡量		
非衍生金融資產		
國內未上市櫃股票	\$ <u>12,180</u>	\$ <u>12,170</u>

八、應收帳款

	<u>108年12月31日</u>	<u>107年12月31日</u>
按攤銷後成本衡量總帳面金額	\$ 172,483	\$ 188,376
減：備抵損失	(<u>377</u>)	(<u>397</u>)
	\$ <u>172,106</u>	\$ <u>187,979</u>

本公司對商品銷售之平均授信期間為 30-60 天，應收帳款不予計息。本公司採行之政策係使用其他公開可得之財務資訊及歷史交易記錄對客戶予以評等。為減輕信用風險，本公司管理階層設置授信額度之決定、授信核准及其他監控程序以確保逾期應收帳款之回收已採取適當行動。此外，本公司於資產負債表日會逐一複核應收帳款之可回收金額以確保無法回收之應收帳款已提列適當減損損失。據此，本公司管理階層認為本公司之信用風險已顯著減少。

本公司按存續期間預期信用損失認列應收帳款之備抵損失。存續期間預期信用損失係考量客戶過去違約紀錄與現時財務狀況、產業經濟情勢，並同時考量 GDP 預測及產業展望，依主要產品類別區分客戶群及應收帳款逾期天數，訂定預期信用損失率計算。

若有證據顯示交易對方面臨嚴重財務困難且本公司無法合理預期可回收金額，本公司直接沖銷相關應收帳款，惟仍會持續追索活動，因追索回收之金額則認列於損益。

本公司衡量應收帳款之備抵損失如下：

108年12月31日	未逾期	逾期 1-90 天	逾期 91-180 天	逾期 181-365 天	逾期超過 365 天	合計
預期信用損失率	0%	0%	0%-1%	1%-3%	100%	
總帳面金額	\$154,841	\$ 16,384	\$ 842	\$ 40	\$ 376	\$172,483
備抵損失（存續期間預期信用損失）	-	-	-	(<u>1</u>)	(<u>376</u>)	(<u>377</u>)
攤銷後成本	<u>\$154,841</u>	<u>\$ 16,384</u>	<u>\$ 842</u>	<u>\$ 39</u>	<u>\$ -</u>	<u>\$172,106</u>

107年12月31日	未逾期	逾期1-90天	逾期91-180天	逾期181-365天	逾期超過365天	合計
預期信用損失率	0%	0%	0%-1%	1%-3%	100%	
總帳面金額	\$166,894	\$ 18,784	\$ 2,279	\$ 46	\$ 373	\$188,376
備抵損失(存續期間預期信用損失)	-	-	(23)	(1)	(373)	(397)
攤銷後成本	<u>\$166,894</u>	<u>\$ 18,784</u>	<u>\$ 2,256</u>	<u>\$ 45</u>	<u>\$ -</u>	<u>\$187,979</u>

應收帳款備抵損失之變動資訊如下：

	108年度	107年度
年初餘額	\$ 397	\$ 1,165
加：本年度提列減損損失	7	-
減：本年度實際沖銷	(27)	-
減：本年度迴轉減損損失	-	(768)
年底餘額	<u>\$ 377</u>	<u>\$ 397</u>

九、存 貨

	108年12月31日	107年12月31日
商 品	\$ -	\$ 4,443
製 成 品	170,535	159,089
在 製 品	263,948	186,391
原 料	50,447	102,381
在途存貨	234	4,461
	<u>\$ 485,164</u>	<u>\$ 456,765</u>

本公司存放於海外外部倉庫之存貨金額，截至108年及107年12月31日止分別為48,838仟元及54,640仟元。

108及107年度與存貨相關之銷貨成本分別為1,306,156仟元及1,174,482仟元。銷貨成本包括存貨跌價損失1,820仟元及1,891仟元。

十、採用權益法之投資

	108年12月31日	107年12月31日
投資子公司	\$ 57,531	\$ 41,322
投資關聯企業	121,178	66,738
	<u>\$ 178,709</u>	<u>\$ 108,060</u>

(一) 投資子公司

被投資公司名稱	108年12月31日		107年12月31日	
	金額	持股%	金額	持股%
Aoltec International Inc. (Aoltec 公司)	\$ 16,985	100	\$ 15,029	100
Ever Golden International Limited(Ever Golden 公司)	2,124	100	1,862	100
瑞鈦醫療器材股份有限公司 (瑞鈦公司)	<u>38,422</u>	84.5	<u>24,431</u>	100
	<u>\$ 57,531</u>		<u>\$ 41,322</u>	

本公司為推動專業分工與資源整合，以提升經營績效及整體競爭力，於 107 年 8 月 8 日暨 107 年 8 月 29 日經董事會決議通過將本公司新技術研發單位相關營業分割予子公司瑞鈦公司，並由瑞鈦公司發行新股 2,900 仟股予本公司以作為對價，並以 107 年 11 月 1 日為分割基準日，分割讓與之營業價值為 29,000 仟元。本公司分割移轉予瑞鈦公司之資產及負債如下：

	107 年 11 月 1 日
資 產	
現金及約當現金	\$ 21,215
其他流動資產	1,304
不動產、廠房及設備	1,144
無形資產	5,614
負 債	
應付帳款	(257)
其他應付款	(20)
淨 值	<u>\$ 29,000</u>

瑞鈦公司於 108 年 12 月辦理現金增資，本公司未按持股比例認購以致持股比例由 100% 下降為 84.5%。

由於上述交易並未改變本公司對該子公司之控制，本公司係視為權益交易處理，其權益交易差額調整資本公積 3,729 仟元。

採用權益法之子公司之損益份額，係依據各子公司同期間經會計師查核之財務報告認列。

(二) 投資關聯企業

被投資公司名稱	108年12月31日		107年12月31日	
	金額	持股%	金額	持股%
台灣微創醫療器材股份有限公司 (台微醫公司)	\$ 121,178	34.1	\$ 66,738	38.2

上述關聯企業之業務性質、主要營業場所及公司註冊之國家資訊，參閱附表四。

台微醫公司分別於 108 年 5 月及 9 月辦理現金增資，本公司未按持股比例認購以致持股比例由 38.2% 下降至 34.1%。

關聯企業彙總資訊如下：

	108 年度	107 年度
本公司享有之份額		
本年度淨利 (損)	\$ 2,073	(\$ 9,162)

採用權益法之投資及本公司對其所享有之損益及其他綜合損益份額，於 108 年度係按關聯企業同期間經會計師查核之財務報告認列；於 107 年度係按未經會計師查核之財務報告計算，惟本公司管理階層認為上述被投資公司財務報告未經會計師查核，尚不致產生重大影響。

十一、不動產、廠房及設備

108 年度	土 地	建 築 物	機 器 設 備	其 他 設 備	未完工程及 待驗設備	合 計
成 本						
年初餘額	\$ 161,430	\$ 517,240	\$ 430,191	\$ 203,146	\$ 91,155	\$1,403,162
增 添	-	342	3,061	7,508	37,564	48,475
處 分	-	-	(4,422)	(639)	-	(5,061)
重 分 類	-	707	55,419	13,638	(29,409)	40,355
年底餘額	\$ 161,430	\$ 518,289	\$ 484,249	\$ 223,653	\$ 99,310	\$1,486,931
累計折舊						
年初餘額	\$ -	\$ 107,016	\$ 236,242	\$ 99,153	\$ -	\$ 442,411
增 添	-	16,835	48,271	21,986	-	87,092
處 分	-	-	(4,284)	(460)	-	(4,744)
年底餘額	\$ -	\$ 123,851	\$ 280,229	\$ 120,679	\$ -	\$ 524,759
年初淨額	\$ 161,430	\$ 410,224	\$ 193,949	\$ 103,993	\$ 91,155	\$ 960,751
年底淨額	\$ 161,430	\$ 394,438	\$ 204,020	\$ 102,974	\$ 99,310	\$ 962,172

107 年度	土 地	建 築 物	機 器 設 備	其 他 設 備	未 完 工 程 及 待 驗 設 備	合 計
<u>成 本</u>						
年初餘額	\$ 161,430	\$ 515,409	\$ 364,980	\$ 158,494	\$ 28,978	\$1,229,291
增 添	-	-	7,009	16,139	90,210	113,358
處 分	-	(462)	(29)	(166)	-	(657)
分割移轉至子公司	-	-	-	(3,198)	-	(3,198)
重 分 類	-	2,293	58,231	31,877	(28,033)	64,368
年底餘額	<u>\$ 161,430</u>	<u>\$ 517,240</u>	<u>\$ 430,191</u>	<u>\$ 203,146</u>	<u>\$ 91,155</u>	<u>\$1,403,162</u>
<u>累計折舊</u>						
年初餘額	\$ -	\$ 90,448	\$ 200,215	\$ 84,178	\$ -	\$ 374,841
增 添	-	17,030	36,056	17,143	-	70,229
處 分	-	(462)	(29)	(114)	-	(605)
分割移轉至子公司	-	-	-	(2,054)	-	(2,054)
年底餘額	<u>\$ -</u>	<u>\$ 107,016</u>	<u>\$ 236,242</u>	<u>\$ 99,153</u>	<u>\$ -</u>	<u>\$ 442,411</u>
年初淨額	<u>\$ 161,430</u>	<u>\$ 424,961</u>	<u>\$ 164,765</u>	<u>\$ 74,316</u>	<u>\$ 28,978</u>	<u>\$ 854,450</u>
年底淨額	<u>\$ 161,430</u>	<u>\$ 410,224</u>	<u>\$ 193,949</u>	<u>\$ 103,993</u>	<u>\$ 91,155</u>	<u>\$ 960,751</u>

折舊費用係以直線基礎按下列耐用年數計提：

建 築 物	
廠房主建物	6 至 51 年
建築物改良	3 至 51 年
機 器 設 備	2 至 20 年
其 他 設 備	1 至 20 年

設定作為借款擔保之不動產、廠房及設備金額，參閱附註二七。

十二、租賃協議

(一) 使用權資產－108 年

	108年12月31日
使用權資產帳面金額	
土 地	\$ 63,790
建 築 物	34,986
運輸設備	1,266
	<u>\$ 100,042</u>
	108年度
使用權資產之增添	<u>\$ 37,469</u>
使用權資產之折舊費用	
土 地	\$ 3,544
建 築 物	1,587
運輸設備	875
	<u>\$ 6,006</u>

(二) 租賃負債－108年

	108年12月31日
租賃負債帳面金額	
流動	\$ 7,397
非流動	\$ 93,134

租賃負債之折現利率區間如下：

	108年12月31日
土地	1.25%
建築物	1.38%-1.68%
運輸設備	1.80%

(三) 重要承租活動及條款

本公司承租若干土地及建築物做為廠房及辦公室使用，租賃期間為2至20年。土地租賃約定得依公告地價及國有土地租金率調整租賃給付。於租賃期間終止時，本公司對所租賃之土地及建築物並無優惠承購權，並約定未經出租人同意，本公司不得將租賃標的之全部或一部轉租或轉讓。

(四) 其他租賃資訊

本公司選擇對符合短期租賃之建築物適用認列之豁免，不對該租賃認列相關使用權資產及租賃負債。

107年

不可取消營業租賃之未來最低租賃給付總額如下：

	107年12月31日
不超過1年	\$ 5,414
1至5年	15,916
超過5年	59,686
	<u>\$ 81,016</u>

十三、無形資產

	專 利 權	電 腦 軟 體	技 術 授 權	合 計
<u>108年度</u>				
年初餘額	\$ 820	\$ 25,547	\$ 4,008	\$ 30,375
本年度增加	331	2,222	-	2,553
本年度攤銷	(108)	(5,874)	(677)	(6,659)
本年度重分類	-	2,249	-	2,249
年底餘額	<u>\$ 1,043</u>	<u>\$ 24,144</u>	<u>\$ 3,331</u>	<u>\$ 28,518</u>

	專 利 權	電 腦 軟 體	技 術 授 權	合 計
<u>107 年度</u>				
年初餘額	\$ 1,100	\$ 15,790	\$ 10,527	\$ 27,417
本年度增加	203	1,865	-	2,068
本年度攤銷	(70)	(5,320)	(1,416)	(6,806)
分割移轉至子公司	(413)	(98)	(5,103)	(5,614)
本年度重分類	-	13,310	-	13,310
年底餘額	<u>\$ 820</u>	<u>\$ 25,547</u>	<u>\$ 4,008</u>	<u>\$ 30,375</u>

攤銷費用係以直線基礎按下列耐用年數計提：

專 利 權	14 至 19 年
電 腦 軟 體	1 至 10 年
技 術 授 權	10 年

十四、應付短期票券

	108年12月31日	107年12月31日
應付商業本票	\$ -	\$ 70,000
減：應付短期票券折價	-	(135)
	<u>\$ -</u>	<u>\$ 69,865</u>
年利率(%)	-	0.78

十五、應付公司債

	108年12月31日	107年12月31日
國內無擔保可轉換公司債	\$ -	\$ 286,473
國內有擔保普通公司債	498,900	498,600
	498,900	785,073
減：列為一年內到期部分	-	(286,473)
	<u>\$ 498,900</u>	<u>\$ 498,600</u>

(一) 國內無擔保可轉換公司債

本公司於 103 年 8 月 20 日發行 5,000 單位、票面利率為 0% 之新台幣計價無擔保可轉換公司債，本金金額共計 500,000 仟元。

每單位公司債持有人有權以每股 188.7 元轉換為本公司之普通股。自 108 年 7 月 24 日起，因配發股利，依據發行及轉換價格調整為 158.4 元。轉換期間為 103 年 9 月 21 日至 108 年 8 月 20 日。若公司債屆時未轉換，本公司將於 108 年 8 月 20 日每單位以 100 仟元贖回。本轉換公司債發行滿 2 年及 4 年為債券持有人提前賣回轉換公司債之賣回基準日，按面額將其所持有之本轉換公司債以現金贖回。

此可轉換公司債包括負債及權益組成部分，權益組成部分於權益項下以資本公積－認股權表達。負債組成部分原始認列之有效利率為 1.73%；選擇權衍生工具係透過損益按公允價值衡量。

本轉換公司債以發行滿 4 年之日（107 年 8 月 20 日）為本債券持有人提前賣回轉換公司債之賣回基準日，按面額將其所持有之本轉換公司債以現金贖回，計有面額 210,300 仟元之債券持有人申請提前賣回，本公司共計買回 2,103 單位。另本轉換公司債已於 108 年 8 月 20 日到期，到期前計有面額 600 仟元之債券持有人申請轉換為普通股，轉換共計 6 單位，剩餘面額 289,100 仟元由本公司現金贖回，本公司共計贖回 2,891 單位。

發行價款（減除交易成本 5,000 仟元）	\$ 495,000
權益組成部分（減除分攤至權益之交易成本 376 仟元）	(36,924)
選擇權衍生工具	(<u>3,850</u>)
發行日主契約債務工具（減除分攤至負債之交易成本 4,624 仟元）	454,226
以有效利率計算之利息	42,104
可轉換公司債買回	(206,630)
應付公司債轉換為普通股	(600)
贖回公司債	(<u>289,100</u>)
	<u>\$ -</u>

選擇權衍生工具截至 108 年 12 月 31 日之變動如下：

發行日	\$ 3,850
公允價值變動利益	(3,071)
可轉換公司債買回	(<u>779</u>)
	<u>\$ -</u>

(二) 國內有擔保普通公司債

本公司於 107 年 9 月 18 日發行有擔保普通公司債 5 億元，發行期間為 5 年，年利率為 0.95%，每年依票面利率單利計、付息一次，自發行日起屆滿 5 年到期一次還本。

十六、其他應付款

	108年12月31日	107年12月31日
應付薪資及獎金	\$ 115,421	\$ 102,778
應付設備款	12,867	6,678
其他	40,066	37,880
	<u>\$ 168,354</u>	<u>\$ 147,336</u>

十七、退職後福利計畫

(一) 確定提撥計畫

本公司所適用「勞工退休金條例」之退休金制度，係屬政府管理之確定提撥退休計畫，依員工每月薪資6%提撥退休金至勞工保險局之個人專戶。

(二) 確定福利計畫

本公司依我國「勞動基準法」辦理之退休金制度係屬政府管理之確定福利退休計畫。員工退休金之支付，係根據服務年資及核准退休日前6個月平均工資計算。本公司按員工每月薪資總額2%提撥退休金，交由勞工退休準備金監督委員會以該委員會名義存入台灣銀行之專戶，年度終了前，若估算專戶餘額不足給付次一年度內預估達到退休條件之勞工，次年度3月底前將一次提撥其差額。該專戶係委託勞動部勞動基金運用局管理，本公司並無影響投資管理策略之權利。

列入個體資產負債表之確定福利計畫金額列示如下：

	108年12月31日	107年12月31日
確定福利義務現值	\$ 123,911	\$ 122,791
計畫資產公允價值	(25,987)	(26,349)
淨確定福利負債	<u>\$ 97,924</u>	<u>\$ 96,442</u>

淨確定福利負債（資產）變動如下：

	確 定 福 利 義 務 現 值	計 畫 資 產 公 允 價 值	淨 確 定 福 利 負 債 (資 產)
107年1月1日	\$ 115,206	(\$ 25,436)	\$ 89,770
服務成本			
當期服務成本	2,839	-	2,839
利息費用（收入）	1,296	(295)	1,001
認列於損益	4,135	(295)	3,840
再衡量數			
計畫資產報酬	-	(854)	(854)
精算損失—人口統計			
假設變動	1,771	-	1,771
精算損失—財務假設			
變動	1,314	-	1,314
精算損失—經驗調整	2,076	-	2,076
認列於其他綜合損益	5,161	(854)	4,307
雇主提撥	-	(1,475)	(1,475)
福利支付	(1,711)	1,711	-
107年12月31日	122,791	(26,349)	96,442
服務成本			
當期服務成本	2,414	-	2,414
利息費用（收入）	1,228	(271)	957
認列於損益	3,642	(271)	3,371
再衡量數			
計畫資產報酬	-	(916)	(916)
精算損失—人口統計			
假設變動	439	-	439
精算損失—財務假設			
變動	2,582	-	2,582
精算利益—經驗調整	(2,538)	-	(2,538)
認列於其他綜合損益	483	(916)	(433)
雇主提撥	-	(1,456)	(1,456)
福利支付	(3,005)	3,005	-
108年12月31日	\$ 123,911	(\$ 25,987)	\$ 97,924

本公司因「勞動基準法」之退休金制度暴露於下列風險：

1. 投資風險：勞動部勞動基金運用局透過自行運用及委託經營方式，將勞工退休基金分別投資於國內（外）權益證券與債務證券及銀行存款等標的，惟本公司之計畫資產得分配金額係以不低於當地銀行2年定期存款利率計算而得之收益。

2. 利率風險：政府公債之利率下降將使確定福利義務現值增加，惟計畫資產之債務投資報酬亦會隨之增加，兩者對淨確定福利負債之影響具有部分抵銷之效果。

3. 薪資風險：確定福利義務現值之計算係參考計畫成員之未來薪資。因此計畫成員薪資之增加將使確定福利義務現值增加。

本公司之確定福利義務現值係由合格精算師進行精算，衡量日之重大假設如下：

	<u>108年12月31日</u>	<u>107年12月31日</u>
折現率	0.75%	1.00%
薪資預期增加率	2.25%	2.25%

若重大精算假設分別發生合理可能之變動，在所有其他假設維持不變之情況下，將使確定福利義務現值增減之金額如下：

	<u>108年12月31日</u>	<u>107年12月31日</u>
折現率		
增加 0.25%	(\$ 2,585)	(\$ 2,655)
減少 0.25%	<u>\$ 2,681</u>	<u>\$ 2,755</u>
薪資預期增加率		
增加 0.25%	<u>\$ 2,598</u>	<u>\$ 2,677</u>
減少 0.25%	(\$ 2,518)	(\$ 2,594)

由於精算假設可能彼此相關，僅單一假設變動之可能性不大，故上述敏感度分析可能無法反映確定福利義務現值實際變動情形。

	<u>108年12月31日</u>	<u>107年12月31日</u>
預期 1 年內提撥金額	<u>\$ 1,452</u>	<u>\$ 1,500</u>
確定福利義務平均到期期間	9.2 年	9.5 年

十八、權益

(一) 普通股股本

	<u>108年12月31日</u>	<u>107年12月31日</u>
額定股數 (仟股)	<u>60,000</u>	<u>60,000</u>
額定股本	<u>\$ 600,000</u>	<u>\$ 600,000</u>
已發行且已收足股款之 股數 (仟股)	<u>40,242</u>	<u>40,238</u>
已發行股本	<u>\$ 402,418</u>	<u>\$ 402,380</u>

已發行之普通股每股面額為 10 元，每股享有一表決權及收取股利之權利。

(二) 資本公積

	108年12月31日	107年12月31日
<u>得用以彌補虧損、發放現金或撥充股本(1)</u>		
股票發行溢價	\$ 245,566	\$ 245,566
公司債轉換溢價	606	-
<u>僅得用以彌補虧損</u>		
股票溢價(2)	36,880	15,530
認列對子公司所有權益變動數(3)	3,729	-
採用權益法認列關聯企業及合資股權淨值之變動數	23,943	605
其他	55	-
<u>不得作為任何用途</u>		
認股權	-	21,394
	<u>\$ 310,779</u>	<u>\$ 283,095</u>

1. 此類資本公積得用以彌補虧損，亦得於公司無虧損時，用以發放現金或撥充股本，惟撥充股本時每年以實收股本之一定比率為限。
2. 此類資本公積係可轉換公司債所產生之資本公積，其後續失效時之調整數。
3. 此類資本公積係本公司未實際取得或處分子公司股權時，因子公司權益變動認列之權益交易影響數。

(三) 保留盈餘及股利政策

依本公司章程之盈餘分派政策規定，年度決算如有盈餘，除依法繳納稅捐外，依下列順序分派之：

1. 彌補累積虧損。
2. 提存 10% 為法定盈餘公積，但法定盈餘公積已達本公司實收資本額時，得不再提列。
3. 依法令規定提列或迴轉特別盈餘公積。

4. 扣除前各項餘額後，由董事會就該餘額併同累積未分配盈餘擬具股東股息紅利分派議案。

本公司股利政策，係配合目前及未來之發展計畫、考量投資環境、資金需求及國內外競爭狀況，並兼顧股東利益等因素，分配股東股息紅利時，得以現金或股票方式為之，其中現金股利不得低於股利總額之 30% 為原則，惟發放方式及比率，得經股東常會決議調整之。

本公司章程規定之員工及董監酬勞分派政策，參閱附註二十。

法定盈餘公積應提撥至其餘額達公司實收股本總額時為止。法定盈餘公積得用以彌補虧損。公司無虧損時，法定盈餘公積超過實收股本總額 25% 之部分除得撥充股本外，尚得以現金分配。

本公司依金管證發字第 1010012865 號函及「採用國際財務報導準則 (IFRSs) 後，提列特別盈餘公積之適用疑義問答」之規定提列或迴轉特別盈餘公積。

本公司於 108 年及 107 年 6 月舉行股東常會，分別決議通過 107 及 106 年度盈餘分配案如下：

	盈 餘 分 配 案		每 股 股 利 (元)	
	107 年度	106 年度	107 年度	106 年度
法定盈餘公積	\$ 29,178	\$ 15,161		
特別盈餘公積	(2,133)	2,133		
現金股利	181,071	92,547	\$ 4.5	\$ 2.3

本公司 109 年 3 月董事會擬議 108 年度盈餘分配案如下：

	盈 餘 分 配 案	每 股 股 利 (元)
法定盈餘公積	\$ 36,398	
特別盈餘公積	1,805	
現金股利	201,209	\$ 5
股票股利	40,242	1

上述董事會同時擬議以資本公積轉增資 40,242 仟元。

有關 108 年度之盈餘分配案及資本公積轉增資尚待預計於 109 年 6 月召開之股東常會決議。

十九、收 入

	108年度	107年度
客戶合約收入		
商品銷貨收入	\$ 2,277,930	\$ 1,906,289
(一) 合約餘額		
	108年12月31日	107年12月31日
應收票據及帳款(附註八)	\$ 374,152	\$ 412,355

(二) 客戶合約收入之細分

收入細分資訊參閱重要會計項目明細表七。

二十、本年度淨利

(一) 其他收入

	108年度	107年度
利息收入	\$ 13,200	\$ 16,455
政府補助收入	950	5,983
其 他	11,171	5,885
	\$ 25,321	\$ 28,323

(二) 其他利益及損失

	108年度	107年度
處分不動產、廠房及設備利益	\$ 135	\$ 119
透過損益按公允價值衡量之		
金融資產及負債淨利益	10	2,399
處分無形資產利益	40	40
淨外幣兌換(損)益	(9,600)	45,880
公司債買回損失	-	(2,891)
其 他	(72)	(74)
	\$ 9,487	\$ 45,473

(三) 財務成本

	108年度	107年度
公司債利息	\$ 8,278	\$ 9,760
租賃負債之利息	1,045	-
短期票券利息	242	830
銀行借款利息	-	2,556
其 他	-	10
	\$ 9,565	\$ 13,156

(四) 員工福利、折舊及攤銷

性 質 別	108年度		
	營業成本者	營業費用者	合 計
短期員工福利			
薪資費用	\$ 207,415	\$ 234,666	\$ 442,081
勞健保費用	21,442	16,200	37,642
退職後福利			
確定提撥計畫	8,651	6,583	15,234
確定福利計畫	595	2,656	3,251
董事酬金	-	23,829	23,829
其他員工福利	2,176	9,420	11,596
折舊費用	63,659	29,439	93,098
攤銷費用	518	6,141	6,659

性 質 別	107年度		
	營業成本者	營業費用者	合 計
短期員工福利			
薪資費用	\$ 192,099	\$ 191,186	\$ 383,285
勞健保費用	18,879	14,964	33,843
退職後福利			
確定提撥計畫	8,005	6,378	14,383
確定福利計畫	621	3,099	3,720
董事酬金	-	18,912	18,912
其他員工福利	1,695	8,005	9,700
折舊費用	47,367	22,862	70,229
攤銷費用	589	6,217	6,806

108 及 107 年度之員工人數分別為 668 人及 637 人，其中未兼任員工之董事人數皆為 4 人。

108 及 107 年度之平均員工福利費用分別為 768 仟元及 703 仟元；平均員工薪資費用分別為 666 仟元及 606 仟元，平均員工薪資費用調整變動情形為 10%。

(五) 員工及董監酬勞

本公司依章程規定係以當年度扣除分派員工及董監酬勞前之稅前利益分別以不低於 1% 及不高於 3% 提撥員工酬勞及董監酬勞。108 及 107 年度員工酬勞及董監酬勞分別於 109 及 108 年 3 月經董事會決議如下：

	108年度		107年度	
	估列比例	金額	估列比例	金額
員工酬勞	1%	\$ 4,775	1%	\$ 3,798
董監酬勞	3%	14,324	3%	11,395

年度個體財務報告通過發布日後若金額仍有變動，則依會計估計變動處理，於次一年度調整入帳。

107 及 106 年度員工酬勞及董監酬勞之實際配發金額與 107 及 106 年度個體財務報告之認列金額並無差異。

有關本公司 109 及 108 年度董事會決議之員工酬勞及董監酬勞資訊，請至台灣證券交易所「公開資訊觀測站」查詢。

(六) 外幣兌換（損）益

	108 年度	107 年度
外幣兌換利益總額	\$ 41,321	\$ 79,584
外幣兌換（損失）總額	(50,921)	(33,704)
淨（損）益	(\$ 9,600)	(\$ 45,880)

二一、所得稅

(一) 認列於損益之所得稅

所得稅費用之主要組成項目如下：

	108年度	107年度
當期所得稅		
本年度產生者	\$ 98,601	\$ 70,058
未分配盈餘加徵	3,968	3,546
以前年度之調整	(108)	2,366
遞延所得稅		
本年度產生者	(8,089)	2,188
稅率變動	-	(5,294)
認列於損益之所得稅費用	\$ 94,372	\$ 72,864

會計所得與所得稅費用之調節如下：

	108年度	107年度
繼續營業單位稅前淨利	<u>\$ 458,353</u>	<u>\$ 364,643</u>
稅前淨利按法定稅率計算之		
所得稅費用	\$ 91,671	\$ 72,929
稅上不可減除或計入之損益	(1,294)	(678)
未認列之可減除暫時性差異	135	(5)
未分配盈餘加徵	3,968	3,546
稅率變動	-	(5,294)
以前年度之調整	(108)	<u>2,366</u>
認列於損益之所得稅費用	<u>\$ 94,372</u>	<u>\$ 72,864</u>

我國於 107 年修正中華民國所得稅法，將營利事業所得稅稅率由 17%調整為 20%。該修正並規定 107 年度未分配盈餘所適用之稅率由 10%調降為 5%。

(二) 遞延所得稅資產

遞延所得稅資產及負債之變動如下：

	年初餘額	認列於損益	稅率變動	年底餘額
<u>108 年度</u>				
暫時性差異				
未實現銷貨毛利	\$ 16,718	\$ 1,014	\$ -	\$ 17,732
未實現兌換損益	4,709	2,017	-	6,726
確定福利退休計劃	2,705	383	-	3,088
採權益法投資損失	3,093	(470)	-	2,623
其他	5,878	5,145	-	11,023
	<u>\$ 33,103</u>	<u>\$ 8,089</u>	<u>\$ -</u>	<u>\$ 41,192</u>
<u>107 年度</u>				
暫時性差異				
未實現銷貨毛利	\$ 14,511	(\$ 354)	\$ 2,561	\$ 16,718
未實現兌換損益	8,571	(5,375)	1,513	4,709
確定福利退休計劃	1,897	473	335	2,705
採權益法投資損失	1,119	1,776	198	3,093
其他	3,899	1,292	687	5,878
	<u>\$ 29,997</u>	<u>(\$ 2,188)</u>	<u>\$ 5,294</u>	<u>\$ 33,103</u>

(三) 與投資相關之未認列遞延所得稅負債

截至 108 年及 107 年 12 月 31 日止，與投資子公司有關且未認列為遞延所得稅負債之應課稅暫時性差異分別為 76,173 仟元及 66,456 仟元。

(四) 所得稅核定情形

本公司截至 106 年度止之營利事業所得稅結算申報，業經稅捐稽徵機關核定。

二二、每股盈餘

	<u>本年度淨利</u>	<u>股數(仟股)</u>	<u>每股盈餘(元)</u>
<u>108年度</u>			
基本每股盈餘			
屬於本公司業主之淨利	\$ 363,981	40,239	<u>\$ 9.05</u>
具稀釋作用潛在普通股之影響			
員工酬勞	<u>-</u>	<u>43</u>	
稀釋每股盈餘			
屬於本公司業主之淨利加			
潛在普通股之影響	<u>\$ 363,981</u>	<u>40,282</u>	<u>\$ 9.04</u>
<u>107年度</u>			
基本每股盈餘			
屬於本公司業主之淨利	\$ 291,779	40,238	<u>\$ 7.25</u>
具稀釋作用潛在普通股之影響			
員工酬勞	<u>-</u>	<u>47</u>	
稀釋每股盈餘			
屬於本公司業主之淨利加			
潛在普通股之影響	<u>\$ 291,779</u>	<u>40,285</u>	<u>\$ 7.24</u>

若本公司得選擇以股票或現金發放員工酬勞，則計算稀釋每股盈餘時，應假設員工酬勞將採發放股票方式，並於該潛在普通股具有稀釋作用時計入加權平均流通在外股數，以計算稀釋每股盈餘。於次年度決議員工酬勞發放股數前計算稀釋每股盈餘時，亦繼續考量該等潛在普通股之稀釋作用。

本公司流通在外可轉換公司債因轉換價格高於股份之平均市價，故不具稀釋作用，未納入稀釋每股盈餘之計算。

二三、非現金交易

本公司於 108 及 107 年度之非現金交易之投資及籌資活動，係取得不動產、廠房及設備之款項帳列應付設備款項下分別為 6,189 仟元及 245 仟元。

二四、資本風險管理

本公司進行資本管理以確保能夠於繼續經營之前提下，藉由將債務及權益餘額最適化，以使股東報酬極大化。本公司之整體策略並無變化。

本公司資本結構係由本公司之淨債務（即借款減除現金及約當現金）及權益（即普通股股本、資本公積、保留盈餘及其他權益項目）組成。

本公司主要管理階層定期檢視公司資本結構，其檢視內容包括考量各類資本之成本及相關風險。本公司依據主要管理階層之建議，將藉由支付股利、發行新股、買回股份及發行新債或償付舊債等方式平衡其整體資本結構。

二五、金融工具

(一) 公允價值資訊－非按公允價值衡量之金融工具

本公司之管理階層評估此類金融工具之帳面價值應屬估計公允價值之合理基礎。此方法應用於現金及約當現金、應收票據及帳款、其他應收款、其他金融資產、存出保證金、應付短期票券、應付票據及帳款、其他應付款、應付公司債及存入保證金。

(二) 公允價值之資訊－以重複性基礎按公允價值衡量之金融工具

1. 公允價值層級

<u>108年12月31日</u>	<u>第 1 等級</u>	<u>第 2 等級</u>	<u>第 3 等級</u>	<u>合 計</u>
<u>透過損益按公允價值衡量</u>				
<u>之金融資產－非流動</u>				
國內未上市（櫃）股票	\$ -	\$ -	\$ 12,180	\$ 12,180
<u>107年12月31日</u>				
<u>透過損益按公允價值衡量</u>				
<u>之金融資產－非流動</u>				
國內未上市（櫃）股票	\$ -	\$ -	\$ 12,170	\$ 12,170

108及107年度無第1等級與第2等級公允價值衡量間移轉之情形。

2. 金融工具以第3等級公允價值衡量之調節

108 年度

<u>透過損益按公允價值衡量 之 金 融 資 產</u>	<u>透 過 損 益 按 公 允 價 值 衡 量 權 益 工 具</u>
年初餘額	\$ 12,170
認列於損益	<u>10</u>
年底餘額	<u>\$ 12,180</u>

107 年度

<u>透過損益按公允價值衡量 之 金 融 資 產</u>	<u>透 過 損 益 按 公 允 價 值 衡 量 權 益 工 具</u>
年初餘額	\$ -
認列於損益	1,670
轉入第3等級	<u>10,500</u>
年底餘額	<u>\$ 12,170</u>

<u>透過損益按公允價值衡量 之 金 融 負 債</u>	<u>衍 生 工 具</u>
年初餘額	\$ 2,750
認列於損益	(1,971)
買 回	(<u>779</u>)
年底餘額	<u>\$ -</u>

3. 第3等級公允價值衡量之評價技術及輸入值

(1) 透過損益按公允價值衡量之金融負債中屬應付公司債贖賣回權之公允價值（第3等級）係以選擇權定價模式估算，採用之重大不可觀察輸入值為股價波動度，當股價波動度增加，公允價值將會增加。

(2) 國內未上市（櫃）權益投資係採用市場法估算公允價值，其判定係參考產業類別、同類型公司評價及公司營運情形，或依據公司淨值估算。

(三) 金融工具之種類

	108年12月31日	107年12月31日
<u>金融資產</u>		
強制透過損益按公允價值衡量	\$ 12,180	\$ 12,170
按攤銷後成本衡量之金融資產 (註1)	1,137,265	1,403,629
<u>金融負債</u>		
按攤銷後成本衡量之金融負債 (註2)	889,301	1,252,863

註1：餘額係包含現金及約當現金、應收票據、應收帳款、其他應收款、其他金融資產及存出保證金等按攤銷後成本衡量之金融資產。

註2：餘額係包含應付短期票券、應付票據及帳款、其他應付款、應付公司債及存入保證金等按攤銷後成本衡量之金融負債。

(四) 財務風險管理目的與政策

本公司主要金融工具包括權益投資、應收款項、應付款項、應付短期票券、應付公司債及租賃負債。本公司之財務管理部門係為各業務單位提供服務，統籌協調進入國內與國際金融市場操作，藉由依照風險程度與廣度分析暴險之內部風險報告監督及管理本公司營運有關之財務風險。該等風險包括市場風險（包含匯率風險、利率風險及其他價格風險）、信用風險及流動性風險。

本公司透過衍生金融工具規避暴險，以減輕該等風險之影響。衍生金融工具之運用受本公司董事會通過之政策所規範，並由內部控制制度持續針對政策之遵循與暴險額度進行複核。

1. 市場風險

本公司之營運活動使本公司承擔之主要財務風險為外幣匯率變動風險及利率變動風險。本公司從事衍生性金融商品交易以規避部分外幣淨資產或淨負債因匯率波動所產生之風險。

本公司有關金融工具市場風險之暴險及其對該等暴險之管理與衡量方式並無改變。有關主要財務風險之說明如下：

(1) 匯率風險

本公司從事外幣計價之銷貨與進貨交易，因而產生匯率變動暴險。

本公司於資產負債表日非功能性貨幣計價之貨幣性資產與貨幣性負債帳面金額以及具匯率風險暴險之衍生工具帳面金額，參閱附註二九。

敏感度分析

本公司主要受到美金匯率波動之影響，當新台幣對美金匯率變動 1% 時，本公司於 108 及 107 年度之稅前淨利將分別變動 8,666 仟元及 11,709 仟元。

管理階層認為敏感度分析尚無法代表匯率之固有風險，因資產負債表日之外幣暴險無法反映年中暴險情形。

(2) 利率風險

本公司主要係以浮動利率之存款與借款而產生利率暴險。本公司於資產負債表日受利率暴險之金融資產及金融負債帳面金額如下：

	108年12月31日	107年12月31日
具現金流量利率風險		
金融資產	\$ 491,373	\$ 972,841
具公允價值利率風險		
金融資產	255,805	-
金融負債	599,431	854,938

敏感度分析

本公司對於浮動利率之金融資產及負債，當利率變增減 1% 時，在其他條件維持不變之情況下，本公司 108 及 107 年度之稅前淨利將分別變動 7,321 仟元及 9,465 仟元。

2. 信用風險

信用風險係指交易對方拖欠合約義務而造成本公司財務損失之風險。截至資產負債表日，本公司可能因交易對方未履行義務造成財務損失之最大信用風險暴險（不考慮擔保品或其他

信用增強工具，且不可撤銷之最大暴險金額）主要係來自於個體資產負債表所認列之金融資產帳面金額。

3. 流動性風險

本公司係透過管理及維持足夠部位之現金及約當現金以支應集團營運並減輕現金流量波動之影響。本公司管理階層監督銀行融資額度使用狀況並確保借款合同條款之遵循。

銀行借款對本公司而言係為一項重要流動性來源。合併公司未動用之融資額度，參閱下列(2)融資額度之說明。

(1) 金融負債之流動性及利率風險表

非衍生金融負債係依據本公司最早可能被要求還款之日期以未折現現金流量編製。

	要求即付或 短於 1 個月	1 至 6 個月	6 個 月 至 1 年	1 至 5 年	5 年 以上
<u>108 年 12 月 31 日</u>					
無附息負債	\$ 148,134	\$ 232,893	\$ 9,244	\$ -	\$ -
租賃負債	752	3,689	4,206	32,089	69,602
固定利率工具	-	-	-	500,000	-
	<u>\$ 148,886</u>	<u>\$ 236,582</u>	<u>\$ 13,450</u>	<u>\$ 532,089</u>	<u>\$ 69,602</u>

租賃負債到期分析之進一步資訊如下：

	短於 1 年	1 至 5 年	5 至 10 年	10 至 15 年	15 至 20 年	20 年 以上
租賃負債	<u>\$ 8,647</u>	<u>\$ 32,089</u>	<u>\$ 37,770</u>	<u>\$ 19,895</u>	<u>\$ 11,937</u>	<u>\$ -</u>

	要求即付或 短於 1 個月	1 至 6 個月	6 個 月 至 1 年	1 至 5 年	5 年 以上
<u>107 年 12 月 31 日</u>					
無附息負債	\$ 160,541	\$ 221,446	\$ 305,638	\$ -	\$ -
固定利率工具	-	70,000	-	500,000	-
	<u>\$ 160,541</u>	<u>\$ 291,446</u>	<u>\$ 305,638</u>	<u>\$ 500,000</u>	<u>\$ -</u>

(2) 融資額度

	<u>108年12月31日</u>	<u>107年12月31日</u>
無擔保銀行融資額度		
— 已動用金額	\$ 3,719	\$ 2,000
— 未動用金額	<u>956,281</u>	<u>1,149,430</u>
	<u>\$ 960,000</u>	<u>\$ 1,151,430</u>
有擔保銀行融資額度		
— 已動用金額	\$ 507,125	\$ 577,125
— 未動用金額	<u>852,875</u>	<u>782,875</u>
	<u>\$ 1,360,000</u>	<u>\$ 1,360,000</u>

二六、關係人交易

本公司與關係人間之交易如下：

(一) 關係人名稱及其關係

關 係 人 名 稱	與 本 公 司 之 關 係
Aoltec 公司	子公司
瑞鈦公司	子公司
台微醫公司	關聯企業
千鏡生醫科技股份有限公司	其他關係人
銓源股份有限公司	其他關係人

(二) 營業收入

帳 列 項 目	關 係 人 類 別 / 名 稱	108年度	107年度
銷 貨	子 公 司		
	Aoltec 公司	\$ 1,009,526	\$ 1,016,574
	其 他	63	52
	其他關係人	-	8
		<u>\$ 1,009,589</u>	<u>\$ 1,016,634</u>

本公司與關係人之銷售價格與非關係人無重大差異。

(三) 進 貨

關 係 人 類 別	108年度	107年度
子 公 司	\$ 103,464	\$ 92,282
關聯企業	42	16
	<u>\$ 103,506</u>	<u>\$ 92,298</u>

本公司與關係人之進貨價格與非關係人無重大差異。

(四) 製造費用

關 係 人 類 別	108年度	107年度
子 公 司	\$ -	\$ 2
其他關係人	-	760
	<u>\$ -</u>	<u>\$ 762</u>

(五) 營業費用

關 係 人 類 別	108年度	107年度
子 公 司	<u>\$ 1,292</u>	<u>\$ 1,056</u>

(六) 應收關係人款項 (不含對關係人放款)

帳列項目	關係人類別 / 名稱	108年12月31日	107年12月31日
應收帳款－關係人	子公司		
	Aoltec 公司	\$ 201,156	\$ 220,722
	其他	17	-
	其他關係人	-	2
		<u>\$ 201,173</u>	<u>\$ 220,724</u>
其他應收款	子公司	\$ 158	\$ 2,010
	關聯企業	170	209
		<u>\$ 328</u>	<u>\$ 2,219</u>

本公司對關係人之收款方式與非關係人無重大差異。

流通在外之應收關係人款項未收取保證。108年及107年度應收關係人款項並未提列備抵損失。

(七) 應付關係人款項 (不含向關係人借款)

帳列項目	關係人類別	108年12月31日	107年12月31日
應付帳款－關係人	子公司	<u>\$ -</u>	<u>\$ 159</u>

本公司對關係人之付款方式與非關係人無重大差異。流通在外之應付關係人款項餘額係未提供擔保。

(八) 預付款項

關係人類別	108年12月31日	107年12月31日
關聯企業	<u>\$ -</u>	<u>\$ 23</u>

(九) 取得其他資產

關係人類別	帳列項目	取得	價款
		108年度	107年度
子公司	無形資產	<u>\$ -</u>	<u>\$ 203</u>

(十) 主要管理階層之薪酬

對董事及其他主要管理階層之薪酬總額如下：

	108年度	107年度
短期員工福利	\$ 48,300	\$ 38,736
退職後福利	534	533
	<u>\$ 48,834</u>	<u>\$ 39,269</u>

董事及其他主要管理階層之薪酬係由薪酬委員會依照個人績效及市場趨勢決定。

二七、質抵押之資產

下列資產業經提供作為應付短期票券擔保品、加工契約保證金及普通公司債保證：

	108年12月31日	107年12月31日
質押銀行存款（帳列其他金融資產—流動）	\$ 975	\$ 76,788
不動產、廠房及設備	<u>411,555</u>	<u>417,383</u>
	<u>\$ 412,530</u>	<u>\$ 494,171</u>

二八、重大或有負債及未認列之合約承諾

本公司未認列之合約承諾如下：

	108年12月31日	107年12月31日
購置不動產、廠房及設備	<u>\$ 531,429</u>	<u>\$ -</u>

二九、具重大影響之外幣資產及負債資訊

以下資訊係按本公司功能性貨幣以外之外幣彙總表達，所揭露之匯率係指該等外幣換算至功能性貨幣之匯率。具重大影響之外幣金融資產及負債如下：

	108年12月31日			107年12月31日		
	美	金	匯 率	新	台	幣
金融資產	\$ 29,217	29.98	\$ 875,926	\$ 39,496	30.715	\$ 1,213,120
金融負債	312	29.98	9,354	1,374	30.715	42,202

具重大影響之外幣兌換損益（已實現及未實現）如下：

外 幣	108 年度		107 年度	
	匯 率	淨兌換(損)益	匯 率	淨兌換(損)益
美 金	30.912 (美金：新台幣)	(<u>\$ 8,953</u>)	30.149 (美金：新台幣)	<u>\$ 45,722</u>

三十、附註揭露事項

(一) 重大交易事項及(二)轉投資事業相關資訊

1. 資金貸與他人：無。
2. 為他人背書保證：無。
3. 期末持有有價證券情形（不包含投資子公司及關聯企業）：附表一。
4. 累積買進或賣出同一有價證券之金額達新臺幣 3 億元或實收資本額 20% 以上：無。
5. 取得不動產之金額達新臺幣 3 億元或實收資本額 20% 以上：無。
6. 處分不動產之金額達新臺幣 3 億元或實收資本額 20% 以上：無。
7. 與關係人進、銷貨之金額達新臺幣 1 億元或實收資本額 20% 以上：附表二。
8. 應收關係人款項達新臺幣 1 億元或實收資本額 20% 以上：附表三。
9. 從事衍生工具交易：附註十五。
10. 被投資公司資訊：附表四。

(三) 大陸投資資訊：無。

鏡鈦科技股份有限公司及子公司
 期末持有有價證券情形
 民國 108 年 12 月 31 日

附表一

單位：新台幣仟元

持有之公司	有價證券種類及名稱	與有價證券發行人之關係	帳列科目	期末			
				股數	帳面金額	持股比例	公允價值
本公司	股票 亞太醫療器材科技股份有限公司	無	透過損益按公允價值衡量之金融資產－非流動	300,000	\$ 12,180	2%	\$ 12,180
Aoltec 公司	股票 Cardea Catheter Innovation LLC.	無	透過損益按公允價值衡量之金融資產－非流動	1,900,000	9,114	19%	9,114

鏡鈦科技股份有限公司及子公司
 與關係人進、銷貨之金額達新台幣 1 億元或實收資本額 20% 以上
 民國 108 年 1 月 1 日至 12 月 31 日

附表二

單位：新台幣及外幣仟元

進(銷)貨之公司	交易對象	關係	交易情形				交易條件與一般交易不同之情形及原因		應收(付)票據及帳款		備註
			進(銷)貨金額	佔總進(銷)貨之比率(%)	授信期間	單價	授信期間	餘額	佔總應收(付)帳款及票據之比率(%)		
本公司	Aoltec 公司	子公司	(銷貨)	(\$ 1,009,526)	(44)	(註)	(註)	(註)	\$ 201,156	54	—
			進貨	103,464	17	(註)	(註)	(註)	-	-	—
Aoltec 公司	本公司	母公司	進貨	美金 32,775	91	(註)	(註)	(註)	美金 6,710	98	—
			(銷貨)	(美金 3,384)	(9)	(註)	(註)	(註)	-	-	—

註：係由雙方依據市場價格協議而定，收款條件為 T/T 90 天電匯收款。

鏡鈦科技股份有限公司及子公司
 應收關係人款項達新台幣 1 億元或實收資本額 20% 以上
 民國 108 年 12 月 31 日

附表三

單位：新台幣仟元

帳列應收款項之公司	交易對象	關係	應收關係人款項餘額	週轉率(次)	逾期應收關係人款項		應收關係人款項 期後收回金額	提列備抵呆帳金額
					金額	處理方式		
本公司	Aoltec 公司	子公司	\$ 201,156	4.79	\$ -	-	\$ 170,200	\$ -

鏡鈦科技股份有限公司及子公司
 被投資公司資訊
 民國 108 年 1 月 1 日至 12 月 31 日

附表四

單位：新台幣及外幣仟元

投資公司名稱	被投資公司名稱	所在地區	主要營業項目	原始投資金額		期末持有		被投資公司 本期(損)益	本期認列之 投資(損)益	備註	
				本期	期末	股數	比率				帳面金額
本公司	Aoltec 公司	美國	醫療器材之銷售	\$ 32,186	\$ 32,186	100,000	100%	\$ 16,985	美金 315	\$ 9,718	子公司
	Ever Golden 公司	香港	醫療器材及精密五金零件之買賣	2,282	2,282	500,000	100%	2,124	美金 10	321	子公司
	瑞鈦公司	台灣	醫療器材之製造及銷售	60,000	29,000	6,000,000	84.5%	38,422	(\$ 20,964)	(20,738)	子公司
	台微醫公司	台灣	醫療器材之製造及銷售	110,574	81,809	9,002,781	34.1%	121,178	7,124	2,351	採權益法評價之被投資公司

§重要會計科目明細表目錄§

<u>項</u>	<u>目</u>	<u>編 號 / 索 引</u>
資產、負債及權益項目明細表		
現金及約當現金明細表		明細表一
應收帳款－非關係人明細表		明細表二
存貨明細表		明細表三
採用權益法之投資變動明細表		明細表四
不動產、廠房及設備變動明細表		附註十一
使用權資產變動明細表		附註十二
預付設備款		明細表五
應付帳款－非關係人明細表		明細表六
其他應付款明細表		附註十六
租賃負債明細表		附註十二
損益項目明細表		
營業收入明細表		明細表七
營業成本明細表		明細表八
製造費用明細表		明細表九
營業費用明細表		明細表十

鏡鈦科技股份有限公司
現金及約當現金明細表
民國 108 年 12 月 31 日

明細表一

單位：新台幣仟元

項 目	金 額
銀行存款	
支票存款	\$ 32
活期存款	207,332
外幣存款（註一）	284,041
定期存款（註二）	<u>255,805</u>
	747,210
 庫存現金及零用金	 <u>1,211</u>
	748,421
 減：質押銀行存款（帳列其他金融資產－流動）	 (<u>975</u>)
	 <u>\$ 747,446</u>

註一：包括美金 8,776 仟元及歐元 581 仟元，匯率分別為 US\$1=NT\$29.98
及 EUR\$1=NT\$33.59。

註二：包括美金 8,500 仟元，匯率為 US\$1=NT\$29.98。

鏡鈦科技股份有限公司
應收帳款－非關係人明細表
民國 108 年 12 月 31 日

明細表二

單位：新台幣仟元

客 戶 名 稱	金 額
A 公司	\$ 55,322
B 公司	26,522
C 公司	11,310
其 他 (註)	<u>79,329</u>
	172,483
減：備抵損失	(<u>377</u>)
	<u>\$ 172,106</u>

註：各戶餘額均未超過本科目餘額 5%。

鏡鈦科技股份有限公司
存貨明細表
民國 108 年 12 月 31 日

明細表三

單位：新台幣仟元

項 目	成 本	淨 變 現 價 值
製 成 品	\$ 179,197	\$ 218,273
在 製 品	263,948	270,021
原 料	50,447	58,697
在途存貨	<u>234</u>	<u>234</u>
	493,826	<u>\$ 547,225</u>
減：備抵存貨跌價損失	(<u>8,662</u>)	
	<u>\$ 485,164</u>	

註：存貨未提供作為擔保品。

鏡鈦科技股份有限公司
採用權益法之投資變動明細表
民國 108 年 1 月 1 日至 12 月 31 日

明細表四

單位：除另予註明者外
，係新台幣仟元

被投資公司名稱	年初餘額			本年度增加			國外營運 機構財務 報表換算 之兌換差額	已(未) 實現利益	其他	年底餘額			年底股權 淨值
	股數	持股%	金額	股數	金額	投資損益				股數	持股%	金額	
Aoltec 公司	100,000	100	\$ 15,029	-	\$ -	\$ 9,718	(\$ 2,650)	(\$ 5,112)	\$ -	100,000	100	\$ 16,985	\$105,716
Ever Golden 公司	500,000	100	1,862	-	-	321	(59)	-	-	500,000	100	2,124	2,172
瑞鈦公司	2,900,000	100	24,431	3,100,000	31,000	(20,738)	-	-	3,729	6,000,000	84.5	38,422	38,422
台微醫公司	8,180,926	38.2	<u>66,738</u>	821,855	<u>28,765</u>	<u>2,351</u>	(<u>54</u>)	<u>40</u>	<u>23,338</u>	9,002,781	34.1	<u>121,178</u>	<u>122,742</u>
			<u>\$108,060</u>		<u>\$ 59,765</u>	<u>(\$ 8,348)</u>	<u>(\$ 2,763)</u>	<u>(\$ 5,072)</u>	<u>\$ 27,067</u>			<u>\$178,709</u>	<u>\$269,052</u>

鏡鈦科技股份有限公司
預付設備款明細表
民國 108 年 12 月 31 日

明細表五

單位：新台幣仟元

廠 商 名 稱	金 額
台灣恩悌悌數據股份有限公司	\$ 19,468
英渥德科技股份有限公司	13,500
長朋精密機械有限公司	9,138
其 他 (註)	<u>9,913</u>
	<u>\$ 52,019</u>

註：各廠商餘額皆未超過本科目餘額 5%。

鏡鈦科技股份有限公司
應付帳款－非關係人明細表
民國 108 年 12 月 31 日

明細表六

單位：新台幣仟元

廠 商 名 稱	金 額
元茂工業社	\$ 14,174
其 他 (註)	<u>193,231</u>
	<u>\$ 207,405</u>

註：各戶餘額均未超過本科目餘額 5%。

鏡鈦科技股份有限公司

營業收入明細表

民國 108 年 1 月 1 日至 12 月 31 日

明細表七

單位：新台幣仟元

項	目	數 量 (仟 PCS)	金 額
營業收入總額			
醫療器材		23,605	\$ 1,286,690
精密扣件		649,858	571,166
微波開關		84	<u>433,675</u>
			2,291,531
減：銷貨退回			(13,059)
銷貨折讓			<u>(542)</u>
			<u>\$ 2,277,930</u>

鏡鈦科技股份有限公司

營業成本明細表

民國 108 年 1 月 1 日至 12 月 31 日

明細表八

單位：新台幣仟元

項	目	金	額
年初原料		\$	102,381
本年度進料			422,241
製成品轉入			108,539
轉入在製品		(57,863)
其他		(161)
年底原料		(50,447)
原料耗用			524,690
直接人工			95,844
製造費用			634,608
製造成本			1,255,142
年初在製品			186,391
本年度進料			85,773
原料轉入			57,863
轉入製成品		(38,772)
在製品出售		(20,489)
其他		(964)
年底在製品		(263,948)
製成品成本			1,260,996
年初製成品			165,931
本年度進貨			19,810
商品轉入			41,873
在製品轉入			38,772
轉入原料		(108,539)
其他		(4,055)
年底製成品		(179,197)
生產成本			1,235,591
出售商品成本			
年初商品			4,443
本年度進貨			78,576
轉入製成品		(41,873)
其他		(6,179)
			34,967
存貨報廢損失			12,774
出售在製品成本			20,489
其他			2,335
營業成本		\$	<u>1,306,156</u>

鏡鈦科技股份有限公司

製造費用明細表

民國 108 年 1 月 1 日至 12 月 31 日

明細表九

單位：新台幣仟元

項	目	金	額
加工費		\$	342,984
薪資			120,817
折舊			63,659
其他			<u>107,148</u>
		\$	<u>634,608</u>

鏡鈦科技股份有限公司

營業費用明細表

民國 108 年 1 月 1 日至 12 月 31 日

明細表十

單位：新台幣仟元

	推銷費用	管 理 及 總 務 費 用	研 究 發 展 費 用	其 他	合 計
薪資支出	\$ 44,342	\$136,096	\$ 76,166	\$ -	\$256,604
技術開發費	-	-	45,726	-	45,726
折舊費用	578	13,074	15,787	-	29,439
其 他	<u>43,743</u>	<u>76,250</u>	<u>54,461</u>	<u>7</u>	<u>174,461</u>
	<u>\$ 88,663</u>	<u>\$225,420</u>	<u>\$192,140</u>	<u>\$ 7</u>	<u>\$506,230</u>

臺中市會計師公會會員印鑑證明書

中市財證字第 10900077 號

會員姓名：(1)曾棟墾

(2)吳麗冬

事務所名稱：勤業眾信聯合會計師事務所 委託人名稱：鏡鈦科技股份有限公司

事務所地址：臺中市西屯區惠中路一段88號22樓 委託人統一編號：27473348

事務所電話：04-37059988

事務所統一編號：94998251



會員證書字號：(1)中市會證字第 156 號

(2)中市會證字第 155 號

印鑑證明書用途：辦理鏡鈦科技股份有限公司

一〇八年度（自民國一〇八年一月一日至

一〇八年十二月三十一日）財務報表之查核簽證

簽名式 (一)	曾棟墾	存會印鑑 (一)	
簽名式 (二)	吳麗冬	存會印鑑 (二)	

理事長：

核對人：

中華民國

109

年

月

13

日

