



股票代號：4163

# 鏡鈦科技股份有限公司



August 2015

RF Microwave  
Precision Hardware  
Medical Devices

# 總綱

一 公司簡介

二 產品介紹

三 產業分析

四 未來發展

A photograph of a modern, multi-story office building with a glass facade. The building has the INTAI logo on its upper section. In the foreground, there is a large, ornate stone gate structure with a central archway. The sky is clear and blue.

INTAI

**成立時間：** 93年10月

**董事長：** 蔡永芳

**總經理：** 鍾兆塤

**資本額：** 4.02億元

**主要產品：** 醫療器材、精密扣件、微波開關

**員工人數：** 598人(2015/7/31統計)

**生產據點：** 台灣

**OTC掛牌：** 101年11月15日

# 關係企業圖




# 願景及計畫

1. 擴大對主要客戶之市場占有率
2. 與主要客戶集團旗下集團子公司建立合作關係

1. 積極爭取與國際大廠共同設計開發新產品的機會
2. 自主投入新產品的設計開發

1. 發展自有品牌-牙科與骨科
2. 三年內完成大陸/東南亞市場佈局



# 產品介紹



## 醫療器材

## 精密扣件

## 微波開關

### 鏡鈦產品



### 應用產業



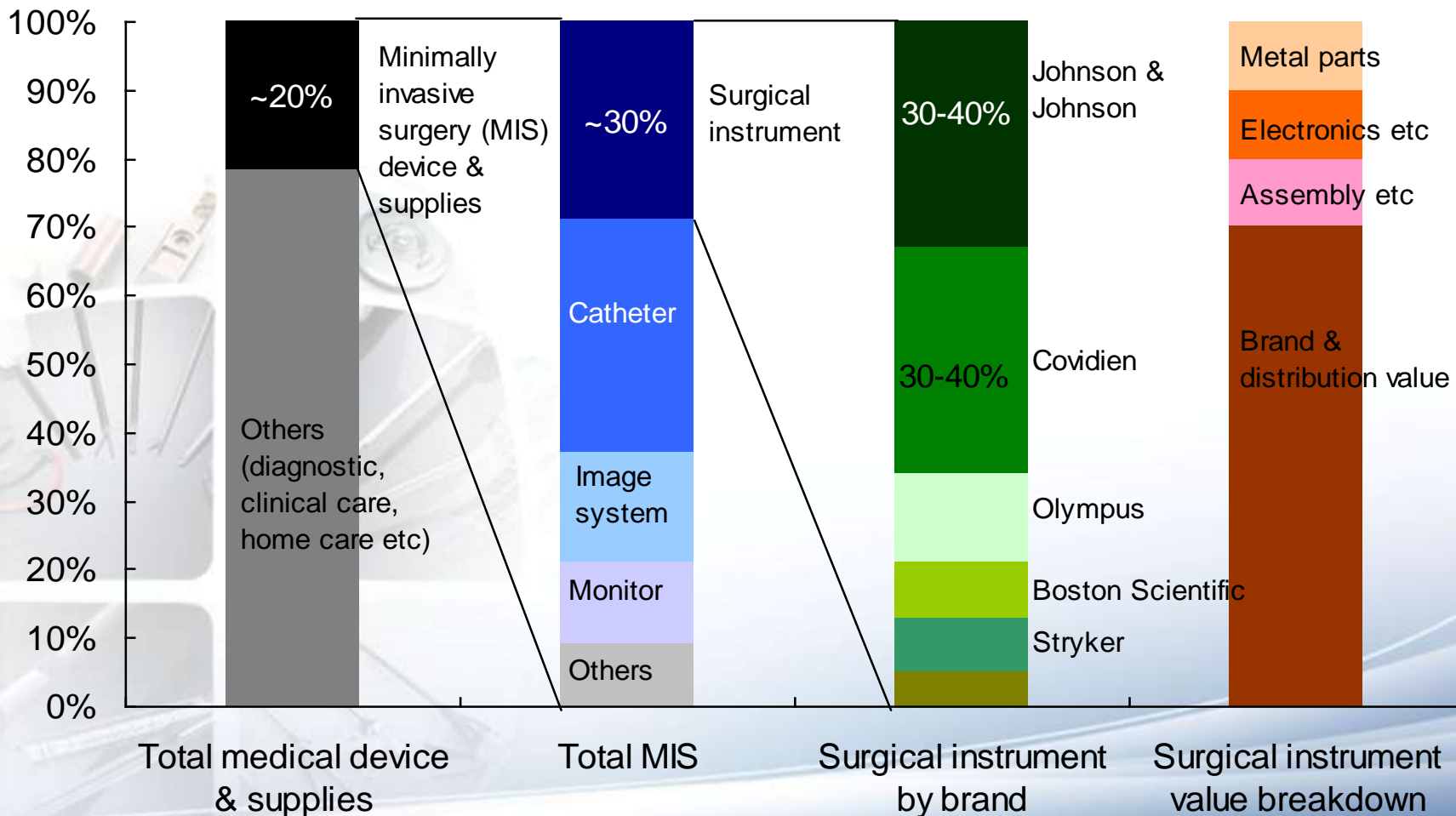
# 2011~2016年全球醫療器材產業分析

US\$250-300 bn

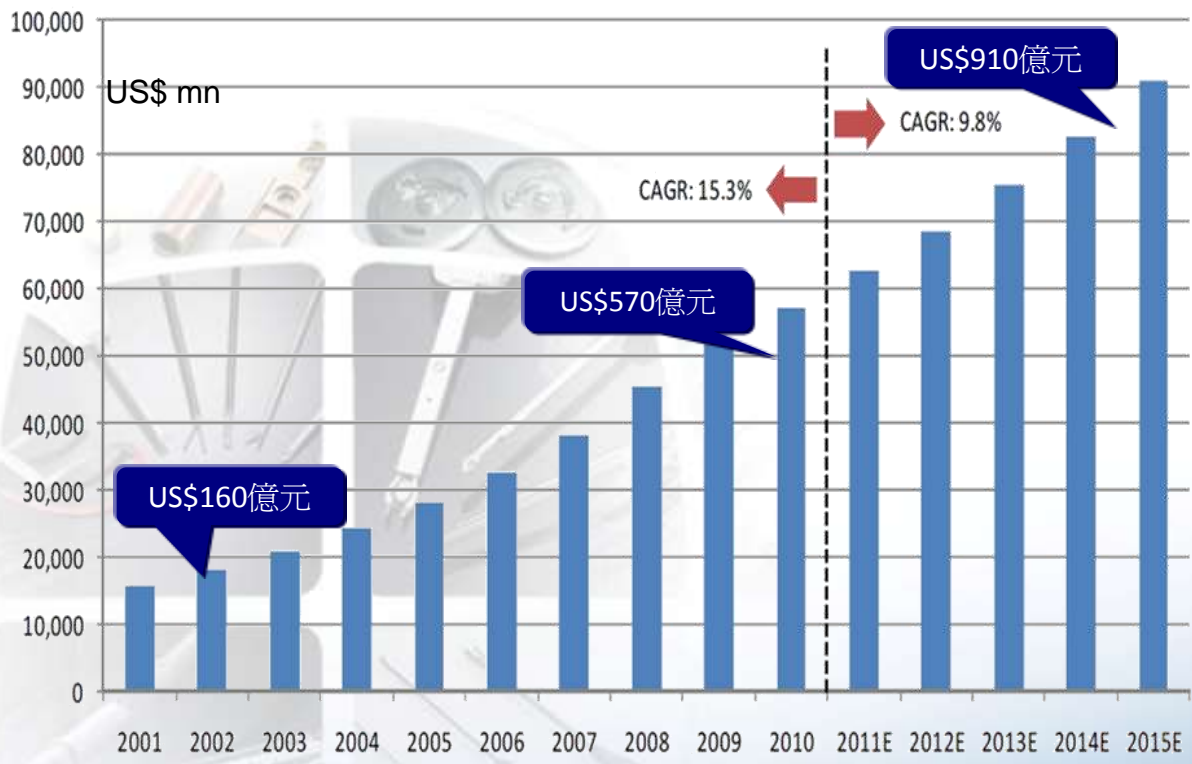
US\$55-60 bn

US\$15 bn

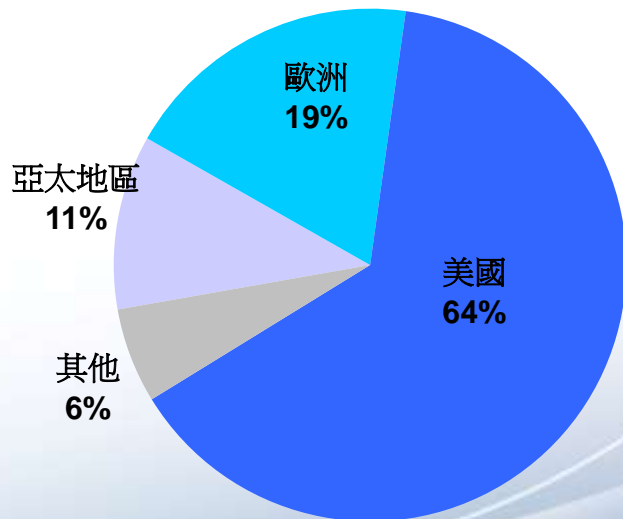
US\$15 bn



# 2011~2015年全球微創醫材市場 複合年均增長率約10%



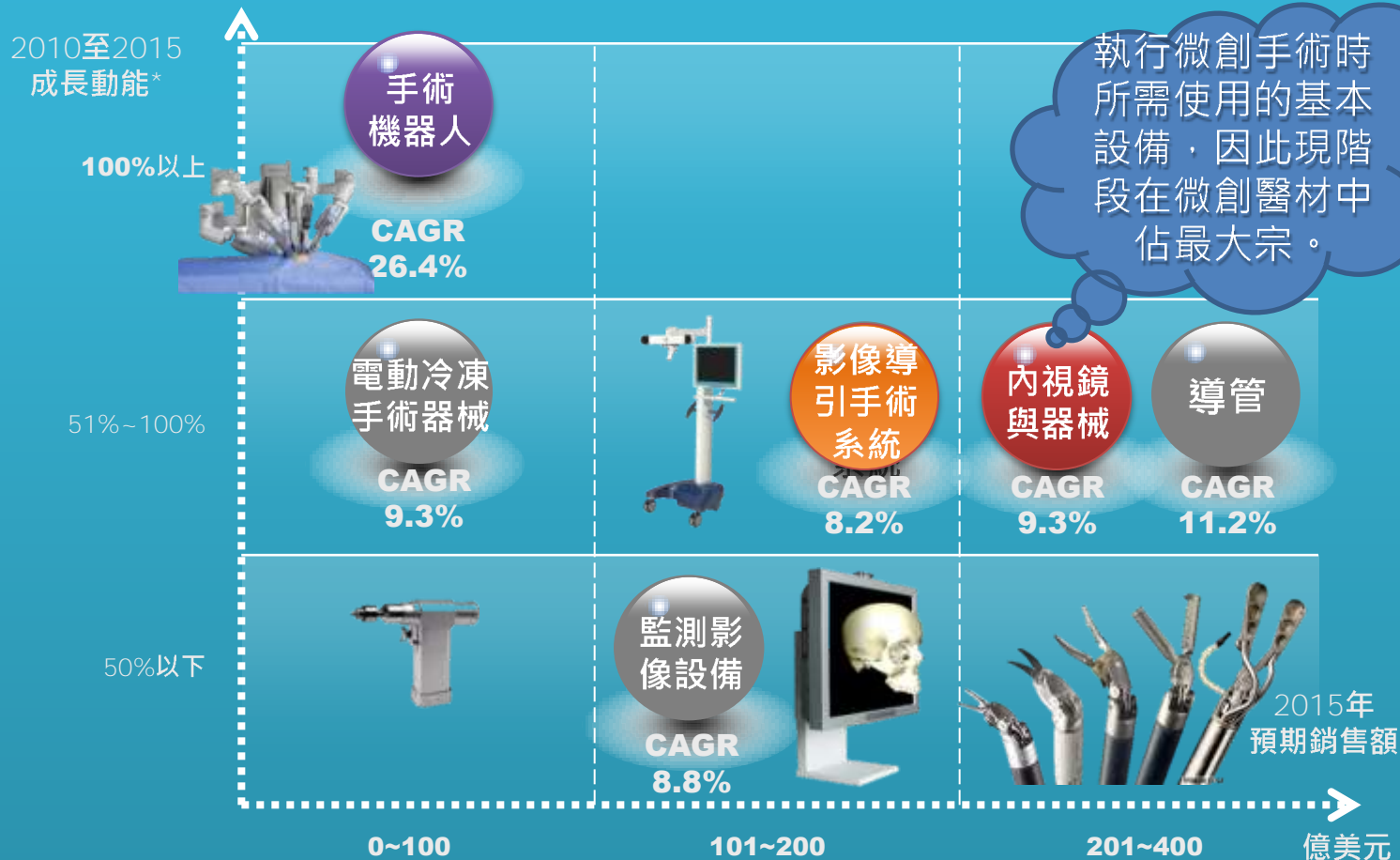
2010年全球微創醫材市場  
之地區別分布



資料來源：MarketsandMarkets/金屬中心 MII-IT IS整理



# 全球微創醫材產值與成長率-器材種類與應用科別



微創醫材的應用，腹腔鏡手術(婦科+腸胃)佔最大的應用市場，2010年共約1080萬例，約占35%。骨科微創手術2010年約400多萬例，成長力道強勁。



注：(2015-2010)/2010銷售額

## 2016年全球骨科醫療器材市場之預估增長率

其他骨科醫材

關節重建

脊椎醫材

創傷復位醫材

關節鏡

整形外科(義肢..)

復健醫材

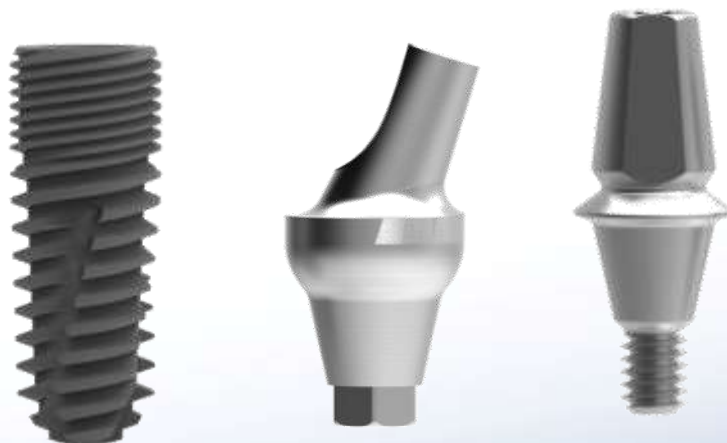
Products	2009	2010	2011	2016	CAGR% (2011-2016)
Orthobiologics	3,894.5	4,143.2	4,437.5	6,208.1	6.9
Joint reconstruction	12,944.6	13,681.4	14,463.7	19,173.8	5.8
Spinal devices	7,033.3	7,803.6	8,660.5	13,529.5	9.3
Trauma fixation devices	5,183.2	5,505.3	5,845.0	7,929.7	6.3
Arthroscopic devices	3,381.7	3,607.8	3,849.6	5,343.5	6.8
Orthopedic accessories	2,307.7	2,355.6	2,405.1	2,678.8	2.2
Orthopedic braces and support system	1,958.6	2,571.7	2,640.3	3,021.7	2.7
Total	36,703.6	39,668.6	42,301.7	57,885.1	6.5

預估脊椎醫材市場2016年可達135億美元，2011-2016年複合成長率為9.3%。

## 未來發展

### 自有品牌-牙科植入物

- “牙王” Royal Dent 自有品牌，2013年完成商標註冊
- 取得台灣TFDA認證
- 取得美國FDA認證
- 取得CE認證
- 取得新加坡HSA認證
- 取得大陸CFDA 認證
- 取得馬來西亞銷售資格



牙王  
**Royal-Dent** 

# 鏡鈦的堅持

誠正信實  
創新服務  
客戶滿意  
永續經營

感謝聆聽。敬請指教